



ROYAL ORCHID

Sheraton®

HOTEL & TOWERS

รายงานประจำปี **ANNUAL ๒๕๖๐** **REPORT 2017**

Royal Orchid Hotel (Thailand) Public Company Limited
บริษัท โรงแรม รอยัล ออคิด (ประเทศไทย) จำกัด (มหาชน)



สารบัญ

ความนำ	2
ข้อมูลบริษัท	3
รายงานการถือหลักทรัพย์	4
รายงานค่าตอบแทนกรรมการ	5
จุดเด่นทางการเงิน	6
ความเป็นมา	7
ล่ำส้งจากคณะกรรมการบริษัท	8
งานสังคม	9
รายงานคณะกรรมการตรวจสอบ	10
รายงานของผู้สอบบัญชี	11
งบการเงิน	17
สรุปคำแทน่งของรายการที่กำหนด	59
รายงานการปฏิบัติตามหลักการทำกับดูแลกิจการที่ดี	73

Contents

Introduction	77
Corporate Information	78
Shares held by Directors	79
Directors' Remuneration	80
Financial Highlights	81
Background	82
Message from the Board of Directors	83
Social Events	84
Report of the Audit Committee	85
Auditor's Report	86
Financial Statements	92
Checklist of Information	134
The Report of the Principles of Good Corporate Governance	148

ควาษา

โรงแรม รอยัล ออคิต เซอรอตัน และ ทาวเวอร์ส ตั้งอย่างสง่างามอยู่ริมแม่น้ำเจ้าพระยาฝั่งตะวันออก พร้อมต้อนรับนักท่องเที่ยวที่เดินทางจากทุกหนแห่งทั่วโลกมาอย่างต่อเนื่อง 34 ปี โรงแรมฯ ยังคงเป็นหนึ่งในโรงแรมชั้นนำที่เป็นตัวเลือกของแขกต่างชาติด้านการเข้าพัก และการประชุมสำคัญๆ อาทิ การประชุมเอเชียแปซิฟิก ครั้งที่ 12 การประชุมเอเชีย แคนเทค 2560 การประชุมเสวนาว่าด้วยเรื่องการพัฒนาอย่างยั่งยืนในอาเซียน ยุโรป การประชุมของวิเซย์ อินเตอร์เทคโนโลยี (Vishay Intertechnology) ลุนด์เบค (Lundbeck) แอร์บัส (Airbus) นีซา (NESA) โคตี้ เอเชีย (Coty Asia) เอไอเอ (AIA) และ เสิร์ช แอสโซซิเอต (SEARCH Associates)

รายงานประจำปีฉบับนี้ นอกจากจะแสดงให้เห็นถึงความสำเร็จทางธุรกิจของบริษัท ยังบ่งบอกอีกว่าเหตุใดโรงแรม รอยัล ออคิต เซอรอตัน และทาวเวอร์ส เป็นหนึ่งในโรงแรมชั้นนำในกรุงเทพฯ ที่ลูกค้าให้ความเชื่อถือ นอกจากนี้ยังเป็นการกำหนดทิศทางเพื่อนำไปปรับปรุงการบริการที่ดียิ่งขึ้นในอนาคต

เกี่ยวกับเซอรอตันโฮเต็ล แอนด์ รีสอร์ท

โรงแรมและรีสอร์ทเครือเซอรอตันมีเป้าหมายที่จะรวบรวมกลุ่มคนในแต่ละสังคมร่วมเปิดประสบการณ์ เพราะเราเชื่อว่าทุก ๆ การเดินทางจะดียิ่งขึ้นเมื่อถูกแบ่งปัน เซอรอตันเป็นแบรนด์ระดับโลกที่ใหญ่ที่สุดในเครือบริษัท แมริออท อินเตอร์เนชันแนล ที่มีโรงแรมกว่า 430 แห่งในกว่า 75 ประเทศทั่วโลก ซึ่งทำให้แขกที่มาพักรู้สึกเข้าถึงแบรนด์เซอรอตันมากขึ้นผ่านโปรแกรมที่เป็นเอกลักษณ์ อาทิ เอ็กซ์คลูซีฟ คลับ เลาจน์ และ แพร่(เมนูใหม่จับคู่อาหารจานพิเศษ กับเครื่องดื่มได้อย่างชำนาญและลงตัว) ทั้งนี้เราได้เปิดตัว “เซอรอตัน 2020” ซึ่งเป็นแผนออกแบบครอบคลุม 10 ประเด็น ที่จะทำให้เซอรอตันเป็นแบรนด์ระดับโลกที่ทุกคนเลือก เซอรอตันภูมิใจนำเสนอ โปรแกรมสตาร์วู้ด พรีเมียร์ เกสต์ (Starwood Preferred Guest®) ที่จะทำให้สมาชิกรู้สึกเป็นส่วนหนึ่งของครอบครัวของเรา ติดตามรายละเอียดเพิ่มเติมได้ที่ช่องทางเว็บไซต์: www.sheraton.com ทวิตเตอร์และอินสตาแกรม: @sheratonhotels และเฟสบุ๊ก: [facebook.com/Sheraton](https://www.facebook.com/Sheraton)

เกี่ยวกับแมริออท อินเตอร์เนชันแนล

แมริออท อินเตอร์เนชันแนล อินคอร์ปอเรชั่น (NASDAQ: MAR) เป็นบริษัทโรงแรมที่ใหญ่ที่สุดของโลก ตั้งอยู่ในเบเทสดา รัฐแมริแลนด์ ประเทศสหรัฐอเมริกา พร้อมกับทรัพย์สินโรงแรมมากกว่า 5,700 แห่งในมากกว่า 110 ประเทศ Marriott ดำเนินงานและให้สิทธิเฟรนไชส์โรงแรมและใบอนุญาตกรรมสิทธิ์รีสอร์ทวันหยุดพักผ่อน โดยมีแบรนด์ชั้นนำ 30 แห่งของบริษัทประกอบด้วย : Bulgari Hotels and Resorts®, The Ritz-Carlton® และ The Ritz-Carlton Reserve®, St. Regis®, W®, EDITION®, JW Marriott®, The Luxury Collection®, Marriott Hotels®, Westin®, Le Méridien®, Renaissance® Hotels, Sheraton®, Delta Hotels by MarriottSM, Marriott Executive Apartments®, Marriott Vacation Club®, Autograph Collection® Hotels, Tribute Portfolio™, Design Hotels™, Gaylord Hotels®, Courtyard®, Four Points® by Sheraton, SpringHill Suites®, Fairfield Inn & Suites®, Residence Inn®, TownePlace Suites®, AC Hotels by Marriott®, Aloft®, Element®, Moxy Hotels® และ Protea Hotels by Marriott® นอกจากนี้บริษัทยังดำเนินโปรแกรม loyalty ที่ชนะรางวัลอันได้แก่ : Marriott Rewards® ซึ่งรวมถึง The Ritz-Carlton Rewards® และ Starwood Preferred Guest® สำหรับข้อมูลเพิ่มเติมกรุณาเข้าชมเว็บไซต์ของเราที่ www.marriott.com และสำหรับข่าวล่าสุดของบริษัท เข้าชมเว็บไซต์ www.marriottnewscenter.com และ @MarriottIntl

คณะกรรมการบริษัท

1. นายสมชาย บุณสุชา
(ประธานกรรมการและกรรมการอิสระ)
2. นางคริสติน่า ชูย-ยีน ชาน
3. นายคาร์ล แอชรี ฮัดสัน
4. นายชานเจย์ มโหทรา
5. นายศุภเดช พูนพิพัฒน์
6. นายสุเวทย์ ชีรวชิรกุล
7. นายเสริม เพ็ญชาติ (กรรมการอิสระ)
8. นายกฤตพล ฉันทฤทธานนท์
9. นายณรงค์ชัย ว่องธนะวิโมกษ์
10. นายปกรณ ทวีสิน (กรรมการอิสระ)
11. พลเอก วินิจ กระจำวงสนธิ (กรรมการอิสระ)
12. ว่าที่ร้อยตรี อรรถพล สุทกาทิน (กรรมการอิสระ)

คณะกรรมการตรวจสอบ

1. นายปกรณ ทวีสิน (ประธานคณะกรรมการตรวจสอบ)
2. พลเอก วินิจ กระจำวงสนธิ
3. ว่าที่ร้อยตรี อรรถพล สุทกาทิน

เลขานุการบริษัท

นายณัฐนนท์ อาญา

รายนามเจ้าหน้าที่ฝ่ายบริหารของโรมแรมฯ

1. นายไมเคิล ชลูเตอร์
ผู้จัดการทั่วไป
2. นายจูน ควาน พาร์ค
ผู้จัดการโรงแรม
3. นายณัฐนนท์ อาญา
ผู้อำนวยการฝ่ายการเงินและการบัญชี
4. นายวีระ วัฒมาศย์
ผู้อำนวยการฝ่ายวิศวกรรมและบำรุงรักษา
5. นายดิฐบดี ดิเรกวัฒนนะ
ผู้อำนวยการฝ่ายทรัพยากรบุคคล
6. นางสาวทริกซ์ ลีอัน สกัลลี
ผู้อำนวยการฝ่ายขายและการตลาด
7. นางสาวครุณี แซ่เตี๋ย
ผู้อำนวยการฝ่ายห้องพัก

ที่ทำการบริษัท

2 ตรอกกัปตันบุช ถนนเจริญกรุง บางรัก
กรุงเทพมหานคร 10500
โทร. 0-2266-0123 โทรสาร 0-2236-8320, 0-2236-6656

ผู้สอบบัญชี

นางสาวกมลทิพย์ เลิศวิทย์วรเทพ
ผู้สอบบัญชีรับอนุญาตทะเบียนเลขที่ 4377 และ/หรือ
นายวิชาติ โสเภศกระวี
ผู้สอบบัญชีรับอนุญาตทะเบียนเลขที่ 4451 และ/หรือ
นางสรินดา หิรัญประเสริฐวุฒิ
ผู้สอบบัญชีรับอนุญาตทะเบียนเลขที่ 4799
บริษัท สำนักงาน อีวาย จำกัด
ชั้น 33 อาคารเลครัชดา ออฟฟิศ คอมเพล็กซ์
193/136-137 ถนนรัชดาภิเษกตัดใหม่
กรุงเทพฯ 10110
โทร. 0-2264-0777 โทรสาร 0-2264-0789-90

ที่ปรึกษากฎหมาย

บริษัท เบเคอร์ แอนด์ แม็คเคินซี จำกัด
ชั้น 25 อาคารอับดุลราฮิม
990 ถนนพระราม 4 กรุงเทพฯ 10500
โทร. 0-2636-2000, 0-2636-2222 โทรสาร 0-2636-2111

นายทะเบียนหุ้น

บริษัท ศูนย์รับฝากหลักทรัพย์ (ประเทศไทย) จำกัด
ตลาดหลักทรัพย์แห่งประเทศไทย
93 ถนนรัชดาภิเษก แขวงดินแดง เขตดินแดง
กรุงเทพฯ 10400
โทร. 0-2009-9378 โทรสาร 0-2009-9476

ผู้จัดการภายใต้สัญญาการจัดการ

Sheraton Overseas Management Corporation
ชั้น 19 ห้องเลขที่ 1905-6 อาคารสาทร สแควร์ ออฟฟิศ ทาวเวอร์
98 ถนนสาทรเหนือ สีสม บางรัก
กรุงเทพฯ 10500
โทร. 0-2352-5600 โทรสาร 0-2352-5699

รายงานการถือหลักทรัพย์ของคณะกรรมการบริษัทฯ

บริษัท โรงแรม รอยัล ออคิด (ประเทศไทย) จำกัด (มหาชน)

รายนามคณะกรรมการบริษัท	รายงานการถือหลักทรัพย์ (หุ้น)
1. นายสมชาย บุณสุข	-
2. นางคริสติน่า ชุย-ยีน ชาน	-
3. นายคาร์ล แอชรี ฮัดสัน	-
4. นายชานเจย์ มโหทร	-
5. นายสุภเดช พูนพิพัฒน์	-
6. นายสุเวทย์ ธีรวิชิตกุล	100
7. นายเสริม เพ็ญชาติ	-
8. นายกฤตพล ฉันทฤธานนท์	-
9. นายณรงค์ชัย ว่องธนะวิโมกษ์	-
10. นายปกรณ์ ทวีสิน	-
11. พลเอก วินิจ กระจ่างสนธิ์	-
12. ว่าที่ร้อยตรี อรรณพ สุทกาวาทิน	-

รายงานค่าตอบแทนกรรมการ

บริษัท ไสวแรม รอยัล ออคิด (ประเทศไทย) จำกัด (มหาชน)

รายนามคณะกรรมการบริษัท	เบี้ยประชุม (บาท)	เบี้ยประชุมประจำปี (บาท)
1. นายสมชาย บุณสุข	50,000.00	100,000.00
2. นางคริสติน่า ชุย-ยีน ซาน	-	-
3. นายคาร์ล แอชรี ฮัดสัน	-	-
4. นายซานเจย์ มโหตรา	-	-
5. นายศุภเดช พูนพิพัฒน์	20,000.00	100,000.00
6. นายสุเวทย์ ธีรวิชิตกุล	120,000.00	130,000.00
7. นายเสริม เพ็ญชาติ	120,000.00	130,000.00
8. นายกฤตพล ฉันทฤธานนท์	-	-
9. นายณรงค์ชัย ว่องธนะวิโมกษ์	-	-
10. นายปกรณ์ ทวีลิน	90,000.00	100,000.00
11. พลเอก วินิจ กระจ่างสนธิ์	100,000.00	100,000.00
12. ว่าที่ร้อยตรี อรรถพร สุททกวาทิน	77,500.00	100,000.00
กรรมการที่ลาออกระหว่างปี 2560		
1. นายคก เชียง โฮ	-	100,000.00
2. นายลิ่ง ฟุย เคน	-	-
3. นายโลธาร์ ริชาร์ด เพลล์	-	-
4. นายวิโรจน์ ศิริโหราชัย	90,000.00	130,000.00
5. นายธีรพล โชติชนาภิบาล	40,000.00	100,000.00
	707,500.00	1,090,000.00

- * นางคริสติน่า ชุย-ยีน ซาน ได้รับการแต่งตั้งเป็นกรรมการ เมื่อวันที่ 22 กุมภาพันธ์ 2560 แทน นายคก เชียง โฮ ซึ่งลาออก
- * นายคาร์ล แอชรี ฮัดสัน ได้รับการแต่งตั้งเป็นกรรมการ เมื่อวันที่ 22 กุมภาพันธ์ 2560 แทน นายลิ่ง ฟุย เคน ซึ่งลาออก
- * นายซานเจย์ มโหตรา ได้รับการแต่งตั้งเป็นกรรมการ เมื่อวันที่ 20 เมษายน 2560 แทน นายโลธาร์ ริชาร์ด เพลล์ ซึ่งออกตามวาระ
- * นายกฤตพล ฉันทฤธานนท์ ได้รับการแต่งตั้งเป็นกรรมการ เมื่อวันที่ 14 พฤศจิกายน 2560 แทน นายวิโรจน์ ศิริโหราชัย ซึ่งลาออก
- * นายณรงค์ชัย ว่องธนะวิโมกษ์ ได้รับการแต่งตั้งเป็นกรรมการ เมื่อวันที่ 14 พฤศจิกายน 2560 แทน นายธีรพล โชติชนาภิบาล ซึ่งลาออก

หมายเหตุ : เบี้ยประชุมประจำปี 2559 จ่ายในเดือนมกราคม 2560

เบี้ยประชุมประจำปี 2560 จ่ายในเดือนมกราคม 2561

🔍 ใกล้เคียงทางการเงิน

งบกำไรขาดทุน

	2560		2559		2558	
	ม.ค.-ธ.ค.		ม.ค.-ธ.ค.		ม.ค.-ธ.ค.	
	งบการเงินรวม	งบการเงินเฉพาะ ของบริษัท	งบการเงินรวม	งบการเงินเฉพาะ ของบริษัท	งบการเงินรวม	งบการเงินเฉพาะ ของบริษัท
(พันบาท)						
รายได้จากการประกอบกิจการโรงแรม	893,745	893,745	863,661	863,661	850,560	850,560
เงินปันผลรับ	-	9,000	-	41,589	-	-
ดอกเบี้ยรับ	5,307	36,889	3,634	36,552	1,301	35,895
รวมรายได้	899,052	939,634	867,295	941,802	851,861	886,455
กำไร (ขาดทุน) สุทธิ	125,755	113,204	106,364	126,899	83,260	62,991
กำไร (ขาดทุน) ต่อหุ้น (บาท)						
กำไร (ขาดทุน) สุทธิต่อหุ้น (บาท)	1.36	1.22	1.13	1.35	0.89	0.67
จำนวนหุ้นเฉลี่ย (ล้านหุ้น)	93.75	93.75	93.75	93.75	93.75	93.75

งบแสดงฐานะการเงิน

	ณ วันที่ 31 ธันวาคม					
	2560		2559		2558	
	งบการเงินรวม	งบการเงินเฉพาะ ของบริษัท	งบการเงินรวม	งบการเงินเฉพาะ ของบริษัท	งบการเงินรวม	งบการเงินเฉพาะ ของบริษัท
(พันบาท)						
สินทรัพย์หมุนเวียน	565,536	753,539	426,256	581,646	254,790	366,843
รวมสินทรัพย์	1,142,867	1,934,114	1,084,094	1,843,014	983,716	1,671,583
หนี้สินหมุนเวียน	176,403	728,016	166,576	673,311	169,563	630,191
รวมหนี้สิน	234,781	786,394	217,397	724,132	218,972	679,600
ส่วนของผู้ถือหุ้น	908,086	1,147,720	866,697	1,118,882	764,744	991,983
อัตราส่วนทางการเงินที่สำคัญ :						
กำไร (ขาดทุน) สุทธิต่อรายได้รวม	14.0%	12.0%	12.3%	13.5%	9.8%	7.1%
ผลตอบแทนต่อส่วนของผู้ถือหุ้น	13.8%	9.9%	12.3%	11.3%	10.9%	6.4%
ผลตอบแทนจากสินทรัพย์รวม	11.0%	5.9%	9.8%	6.9%	8.5%	3.8%
มูลค่าตามบัญชีต่อหุ้น (บาท)	9.69	12.24	9.24	11.93	8.16	10.58

หมายเหตุ : นำมาตรฐานการบัญชี ฉบับที่ 19 (ปรับปรุง 2557) เรื่องผลประโยชน์ของพนักงานมาถือปฏิบัติ บริษัทฯ ได้ปรับย้อนหลัง งบการเงินรวมและงบการเงินเฉพาะของบริษัทสำหรับปีสิ้นสุด วันที่ 31 ธันวาคม 2557 เพื่อสะท้อนรายการปรับปรุง จากการเปลี่ยนแปลงนโยบายการบัญชีดังกล่าว

โรงแรม รอยัล ออคิต เซอรატัน และทาวเวอร์ส ตั้งอยู่บนบริเวณที่ราบฝั่งตะวันออกของแม่น้ำเจ้าพระยา ตัวตึกออกแบบเป็นรูปตัววาย (Y) เพื่อแขกจะได้เห็นทิวทัศน์ของแม่น้ำจากห้องพักทุกห้อง

โรงแรม รอยัล ออคิต เซอรატัน และทาวเวอร์ส ได้รับพระมหากรุณาธิคุณจาก สมเด็จพระนางเจ้าสิริกิติ์ พระบรมราชินีนาถ เสด็จพระราชดำเนินเป็นองค์ประธานในพิธีเปิดอย่างเป็นทางการ เมื่อวันที่ 22 กรกฎาคม พ.ศ. 2526

บริษัท โรงแรม รอยัลออคิต (ประเทศไทย) จำกัด (มหาชน) ได้จัดตั้งขึ้นเป็นบริษัทจำกัดและต่อมาแปรสภาพเป็นบริษัทมหาชนจำกัด ตามกฎหมายไทย โดยมีผู้ถือหุ้นเป็นจำนวนอัตราส่วนดังนี้:-

บริษัท สตาร์วูด โฮเต็ล (ประเทศไทย) จำกัด	44.00 %
บริษัท เอ็ม บี เค โฮเต็ล แอนด์ รีสอร์ท จำกัด	29.865 %
บริษัท การบินไทย จำกัด (มหาชน)	24.00 %
อื่นๆ	2.135 %

โรงแรม รอยัล ออคิต เซอรატัน และทาวเวอร์ส ได้รับการกล่าวขวัญว่าเป็นหนึ่งในรีสอร์ทใจกลางเมืองที่ดีที่สุด มีห้องพักสวยงาม สะดวกสบายถึง 726 ห้อง รวมทั้งห้องสวีท โดยตัวตึกแบ่งเป็นส่วนโรงแรมและคลับ มีล็อบบี้แยกเป็นสองส่วน สำหรับให้บริการลูกค้า รายบุคคล หรือเป็นหมู่คณะ นอกจากนี้โรงแรมฯ ยังมีห้องประชุม และห้องจัดเลี้ยงที่สวยงาม มีอุปกรณ์และเทคโนโลยีที่ทันสมัย โดยเฉพาะห้องแกรนด์ บอลรูมของโรงแรมฯ ได้ชื่อว่าเป็นห้องบอลรูมที่มีระบบ แสง สี เสียง ที่ทันสมัยที่สุดในประเทศไทยในขณะนี้

แขกส่วนใหญ่ของโรงแรมฯ เดินทางมาจากทั่วโลก โดยแบ่งออกเป็นกลุ่มนักท่องเที่ยวที่มาเป็นส่วนตัว กลุ่มท่องเที่ยวที่บริษัทจัดให้เป็นรางวัล กลุ่มผู้เข้าร่วมการจัดประชุมระดับนานาชาติ และนักธุรกิจจากหลายสาขาอาชีพ ในปี 2529 โรงแรมฯ มีการปรับปรุงห้องพัก ส่วนหนึ่งให้เป็น “คลับ” ซึ่งเป็นห้องพักสำหรับแขกชั้นพิเศษ โดยมีคลับ เลาจน์ ที่ให้บริการแบบเป็นส่วนตัวสำหรับลูกค้าที่จองห้องพัก ประเภทนี้เท่านั้นเพื่อใช้เป็นที่พบปะสังสรรค์กับเพื่อนฝูงหรือเจรจาธุรกิจในบรรยากาศแบบเป็นกันเอง พร้อมบริการอาหารเช้า และค็อกเทล ของว่างมีค้ำพร้อมทั้งให้บริการเครื่องดื่มนานาชาติตลอดทั้งวัน

โรงแรมฯ มีความพร้อมในการอำนวยความสะดวกในรูปแบบต่างๆ ตามมาตรฐานของโรงแรมระดับนานาชาติสำหรับแขกผู้เข้าพักทุกท่าน ไม่ว่าจะเป็นนักธุรกิจ นักท่องเที่ยว หรือผู้ที่มาเพื่อการพักผ่อนพร้อมครอบครัว อาทิ สนามเทนนิส สนามวิ่งออกกำลังกาย สระว่ายน้ำ กลางแจ้ง 2 สระ ฟิตเนสเซ็นเตอร์ และรอยัลออคิตมินิคาราสเปา ที่ให้บริการสปาแบบครบวงจรภายในบรรยากาศสงบส่วนตัวพร้อม ชมทิวทัศน์ริมแม่น้ำเจ้าพระยา นอกจากนี้ภายในตัวโรงแรมฯ ยังมีสะพานเชื่อมกับศูนย์การค้าริเวอร์ไซด์ ซึ่งแขกสามารถเดินเข้าสู่ตัว ศูนย์การค้าได้โดยตรง เพื่อชมและซื้อสินค้าหรือขึ้นเรือเพื่อไปยังสถานที่ท่องเที่ยวทางน้ำต่างๆ ได้อย่างสะดวก นอกจากนี้ทางโรงแรมฯ ได้จัดการให้บริการเรือรับ-ส่งให้กับแขกของโรงแรมระหว่างโรงแรมฯ และท่าเรือตากสินเพื่อขึ้นรถไฟลอยฟ้าไปยังแหล่งศูนย์การค้า อาทิ เช่น อนุสาวรีย์ชัยสมรภูมิ สยามพารากอน รวมถึงตลาดนัดจตุจักร เรือเซอรატันให้บริการทุกครึ่งชั่วโมง ตั้งแต่เวลา 10.00 น. ถึง 22.00 น. ในวันอาทิตย์ ถึงวันพฤหัสบดี และเวลา 10.00 น. ถึง 23.00 น. ในวันศุกร์ และวันเสาร์

กล่าวขอบคุณคณะกรรมการบริษัท

โรงแรม รอยัล ออคิต เซอรادتัน และ ทาวเวอร์ส ได้เปิดดำเนินให้บริการมาครบรอบปีที่ 34 ผมรู้สึกยินดีเป็นอย่างยิ่งที่ได้เห็นว่าโรงแรมฯกำลังจะก้าวสู่ปีที่ 35 ด้วยความแข็งแกร่ง โดยสามารถรักษาระดับความเชื่อมั่นให้กับลูกค้าและพนักงานได้อย่างเหนียวแน่น ท่ามกลางอุตสาหกรรมการท่องเที่ยวในประเทศไทยที่เติบโตอย่างต่อเนื่อง

กรุงเทพมหานครยังคงยืนหยัดเป็นหนึ่งในจุดหมายปลายทางที่นักเดินทางจากทั่วโลกให้ความชื่นชอบและเลือกมาท่องเที่ยวและทำธุรกิจ ส่งผลให้ปี พ.ศ. 2560 เป็นอีกหนึ่งปีที่ดีของธุรกิจโรงแรม ทั้งนี้การกลับมาอย่างมีสีสันของย่านเจริญกรุงที่ได้รับการปรับโฉมใหม่ และกำเนิดของย่านสร้างสรรค์ริมแม่น้ำเจ้าพระยา (Creative District) ที่กำลังเป็นที่จับตามองจากทั้งในภาคท่องเที่ยวและธุรกิจต่าง ๆ พร้อมทั้งการเปิดตัวศูนย์สร้างสรรค์การออกแบบ (Thailand Creative and Design Centre - TCDC) ที่ย้ายมาตั้ง ณ ตึกไปรษณีย์กลางเมื่อเดือนพฤษภาคม ตามด้วยเพื่อนบ้านของเราอย่าง Warehouse 30 โกดังชิป แล่งแสงเอาท์ใหม่ล่าสุด และที่เพิ่งเปิดตัวเมื่อไม่นานกับโครงการ ดั้ง 1919 ท่าเรือและศาลเจ้าโบราณที่ได้รับการบูรณะให้เป็นสถานที่ท่องเที่ยวผสมผสานวัฒนธรรม ไทย-จีน ริมน้ำเจ้าพระยา ถือเป็นการตอกย้ำว่าโรงแรมฯ ของเราตั้งอยู่ในศูนย์กลางของแหล่งท่องเที่ยวที่สำคัญและกำลังเจริญเติบโตแห่งหนึ่งในกรุงเทพฯ

ในนามของคณะกรรมการบริษัท ผู้บริหารและพนักงานทุกคน ผมกล่าวขอบพระคุณต่อลูกค้า ผู้ถือหุ้น ผู้จัดจำหน่าย อีกทั้งคู่ค้าทางธุรกิจทุกท่านที่ให้ความสนับสนุนเป็นอย่างดี ผมเชื่อมั่นว่าในปี 2018 นี้ จะเป็นปีที่ดีอีกปีหนึ่งสำหรับโรงแรมรอยัล ออคิต เซอรادتัน และทาวเวอร์ส



นายสมชาย บุลสุข
ประธานกรรมการบริษัท



ไมเคิล ซลุดเดอร์ (ที่ 5 จากซ้าย) ผู้จัดการทั่วไปโรงแรมรอยัล ออคิด เซอราตัน ให้การต้อนรับเหล่าไบค์เกอร์จากรายการ Riding of the Soul เรือลริตี้โชว์ตั้งจากสหรัฐอเมริกา โดยมีนักแสดง สอดิวิค มร.เปาโด ซิกานดิ (ที่ 4 จากซ้าย) เป็นผู้นำทีมเหล่าไบค์เกอร์ ในโอกาสเข้าพัก ณ โรงแรมระหว่างการทำกิจกรรมขี่มอเตอร์ไซด์บิ๊กไบค์ไปรอบประเทศไทย โดยมี โจฮานน์ เบอธร์ แชนเบนคอลล มาดลุลท์ ฟราห์ม นีบ์ ร่วมด้วย ณ บริเวณเลียบบึงของโรงแรมฯ



ดิฐบดี ดิเรกวัฒนะ ผู้อำนวยการฝ่ายทรัพยากรบุคคล (ที่ 4 จากซ้าย) นำทีมผู้บริหารและเหล่าพนักงานโรงแรมรอยัล ออคิด เซอราตัน จัดเลี้ยงอาหารกลางวันและบริจาคสิ่งของจำเป็นแก่เหล่าเด็กพิการเข้าเรียน ภายใต้โครงการ “สานฝันเพื่อน้อง” ณ สถานสงเคราะห์เด็กอ่อนพิการทางสมองและปัญญา (บ้านเพ็ญฟ้า) โดยมีวิวัฒน์ ขวัญสไมธรรม หัวหน้าฝ่ายบริหารสถานสงเคราะห์ (ที่สามจากซ้าย) ให้การต้อนรับ



โรงแรมรอยัล ออคิด เซอราตัน นำโดย เรจินา วิดสัน ผู้จัดการโรงแรมฯ พร้อมด้วยผู้บริหารและพนักงาน จัดกิจกรรม “ปิดไฟ 1 ชั่วโมง เพื่อลดโลกร้อน (60+ Earth Hour 2017)” ภายใต้แคมเปญ “ปิดเพื่อโลก เปลี่ยนเพื่ออนาคต” โดยปิดไฟบริเวณที่ไม่จำเป็นภายในโรงแรมฯ พร้อมเชิญชวนแขกผู้มีส่วนเกี่ยวข้องมาร่วมกิจกรรม และรับประทานอาหารในบรรยากาศที่แสนรื่นรมย์



ไมเคิล ซลุดเดอร์ (ซ้าย) ผู้จัดการทั่วไปโรงแรมรอยัล ออคิด เซอราตัน มอบช่อดอกไม้ต้อนรับนำตาล ชลิตา ส่วนสนั่น (ขวา) มีสยูนิเวิร์สไทยแลนด์ 2016 คนล่าสุด ที่เดินทางมายังโรงแรมฯ เพื่อถ่ายแบบชุดไทย ณ ห้องอาหารไทยธราตาของโรงแรมฯ เมื่อเร็ว ๆ นี้



ฟรังซิชู วาซ บัคค็อก เอกอัครราชทูตโปรตุเกส ประจำประเทศไทย ร่วมกับ มร. ไมเคิล ซลุดเดอร์ ผู้จัดการทั่วไปโรงแรมรอยัล ออคิด เซอราตัน นางลินดา เซง กรรมการผู้จัดการ ศูนย์การค้า ริเวอร์ ซิตี้ แบงค็อก พร้อมด้วยเหล่าตัวแทนจากสหภาพยุโรปประจำประเทศไทย หน่วยบัญชาการรักษาดินแดน วิทยาลัยนานาชาติ มหาวิทยาลัยมหิดล เขตบางรัก และเขตสัมพันธวงศ์ นำเหล่าผู้บริหารและพนักงาน พร้อมด้วยพนักงานทำความสะอาดพื้นที่ทั้งหมด ทำความสะอาดครั้งใหญ่บริเวณถนนและทางเดินบริเวณถนนเจริญกรุง 24 และ 30 โดยกิจกรรมนี้เป็นส่วนหนึ่งของโครงการรณรงค์เพื่อโลกสะอาด (Clean up the world) ซึ่งโรงแรมรอยัล ออคิด เซอราตัน และโรงแรมริมแม่น้ำอีก 7 แห่งเข้าร่วมกิจกรรมด้วยการทำความสะอาดถนนและแม่น้ำเจ้าพระยา



ไมเคิล ซลุดเดอร์ ผู้จัดการทั่วไปโรงแรมรอยัล ออคิด เซอราตัน เป็นเจ้าภาพเลี้ยงอาหารต้อนรับ 10 ผู้สร้างการเปลี่ยนแปลง ของกิจกรรม TEDx เจริญกรุง ในโอกาสสมโภชสรศักดิ์และหรือเกี่ยวกับกิจกรรมทอล์กอินทรงพลัง เพื่อสร้างชุมชนของ “คนลงมือทำ” และก้าวเข้าสู่ “กรุงเจริญ” ที่กำลังจะจัดขึ้นในเดือนธันวาคมนี้ก็เป็นครั้งแรก โดยมีวงฤทธิ์ บุนนาค คุณดาว วัฒนปกรณ์ ธีรศักดิ์ วงศ์ปิยะ เจริญรัตน์ สุขกำเนิด และ ปิยะพงษ์ หนึ่มประเสริฐดี ร่วมพูดคุยด้วย ณ ห้องอาหารริเวอร์ไซด์ กริลล์ โรงแรมรอยัล ออคิด เซอราตัน

รายงานคณะกรรมการตรวจสอบ ประจำปี 2560

เรียน ผู้ถือหุ้น

บริษัท โรงแรมรอยัลล่อคิด (ประเทศไทย) จำกัด (มหาชน)

คณะกรรมการตรวจสอบ บริษัท โรงแรมรอยัลล่อคิด (ประเทศไทย) จำกัด (มหาชน) ประกอบด้วยกรรมการอิสระจำนวน 3 ท่าน ซึ่งเป็นผู้ทรงคุณวุฒิและมีประสบการณ์ด้านการบริหาร บัญชีและการเงิน ดังนี้

1. นายปรกรณ์ ทวีสิน ประธานคณะกรรมการตรวจสอบ
2. พลเอก วินิจ กระจ่างสนธิ กรรมการตรวจสอบ
3. ว่าที่ร้อยตรี อรรถพล สุททกวาทิน กรรมการตรวจสอบ

คณะกรรมการตรวจสอบได้ปฏิบัติหน้าที่ตามขอบเขต อำนาจ และความรับผิดชอบตามกฎหมาย และตามที่คณะกรรมการบริษัทฯ มอบหมาย ในปี 2560 มีการประชุมรวม 4 ครั้ง โดยได้หารือร่วมกับผู้สอบบัญชีและฝ่ายบริหาร และได้เสนอผลการประชุมต่อคณะกรรมการบริษัทฯ ทุกครั้ง สรุปการปฏิบัติหน้าที่ที่เป็นสาระสำคัญดังนี้

1. การสอบทานรายงานงบการเงินรายไตรมาสและประจำปี 2560

คณะกรรมการตรวจสอบได้ประชุมร่วมกับผู้สอบบัญชีภายนอก ผู้บริหาร เพื่อพิจารณาความถูกต้องและครบถ้วนของงบการเงิน เพื่อให้มั่นใจได้ว่า เป็นงบการเงินที่ได้ปฏิบัติตามข้อกำหนดกฎหมาย และมาตรฐานบัญชีตามหลักการบัญชีที่รับรองทั่วไป รวมถึงการให้ข้อสังเกต ข้อเสนอแนะตามความจำเป็น เพื่อเสนอต่อคณะกรรมการบริษัทฯ ในการให้ความเห็นชอบและอนุมัติ

2. การสอบทานระบบควบคุมและตรวจสอบภายใน

บริษัทฯ ได้ใช้ระบบควบคุมภายในของกลุ่ม Marriott ซึ่งประกอบด้วยการควบคุมระบบบัญชีและการเงิน และระบบอื่นๆ ในการดำเนินการธุรกิจโรงแรม และคณะกรรมการตรวจสอบได้รับฟังข้อเสนอแนะจากผู้สอบบัญชีภายนอกในการปรับปรุงบางรายการ

3. การสอบทานการกำกับดูแลให้เป็นไปตามข้อกำหนดและกฎหมาย

คณะกรรมการตรวจสอบได้พิจารณาผลการสอบทานและติดตามการปฏิบัติของบริษัทอย่างต่อเนื่องร่วมกับคณะกรรมการของบริษัทฯ

4. การสอบทานการกำกับดูแลการทำรายการที่เกี่ยวข้องกัน

คณะกรรมการตรวจสอบได้พิจารณาการเปิดเผยรายการที่เกี่ยวข้องกันว่าเป็นไปตามข้อกำหนดและกฎหมาย และได้มีการเปิดเผยถูกต้องตามนโยบายการกำกับดูแลกิจการที่ดี

5. การสอบทานการกำกับดูแลกิจการที่ดี

ผู้บริหารและพนักงานของบริษัทฯ ปฏิบัติงานภายใต้ข้อกำหนดคุณลักษณะของ Marriott Code of Conduct

6. การสอบทานการกำกับดูแลกิจการบริหารความเสี่ยง

คณะกรรมการตรวจสอบได้สอบทานนโยบายการบริหารความเสี่ยงร่วมกับผู้บริหารบริษัทฯ

ในปี 2561 คณะกรรมการตรวจสอบจะเสนอต่อคณะกรรมการบริษัทฯ เพื่อพิจารณาแต่งตั้ง

1. นางสาวนิตา หิรัญประเสริฐวุฒิ ผู้สอบบัญชีรับอนุญาต ทะเบียนเลขที่ 4799 และ/หรือ
2. นางสาวกมลทิพย์ เลิศวิทย์วรเทพ ผู้สอบบัญชีรับอนุญาต ทะเบียนเลขที่ 4377 และ/หรือ
3. นายวิชาติ โสเทศกระวี ผู้สอบบัญชีรับอนุญาต ทะเบียนเลขที่ 4451

จากบริษัท สำนักงาน อีวาย จำกัด เป็นผู้สอบบัญชีของบริษัทฯ สำหรับรอบปี 2561 และกำหนดค่าตอบแทนตามที่เหมาะสม โดยจะขออนุมัติจากที่ประชุมสามัญประจำปีผู้ถือหุ้น



นายปรกรณ์ ทวีสิน

ประธานคณะกรรมการตรวจสอบ
บริษัท โรงแรมรอยัลล่อคิด (ประเทศไทย) จำกัด (มหาชน)
1 มีนาคม 2561

รายงานของผู้สอบบัญชีรับอนุญาต

เสนอต่อผู้ถือหุ้นของบริษัท โรงแรม รอยัลออคิด (ประเทศไทย) จำกัด (มหาชน)

ความเห็น

ข้าพเจ้าได้ตรวจสอบงบการเงินรวมของบริษัท โรงแรม รอยัลออคิด (ประเทศไทย) จำกัด (มหาชน) และบริษัทย่อย (กลุ่มบริษัท) ซึ่งประกอบด้วยงบแสดงฐานะการเงินรวม ณ วันที่ 31 ธันวาคม 2560 งบกำไรขาดทุนเบ็ดเสร็จรวม งบแสดงการเปลี่ยนแปลงส่วนของผู้ถือหุ้นรวมและงบกระแสเงินสดรวม สำหรับปีสิ้นสุดวันเดียวกัน และหมายเหตุประกอบงบการเงินรวม รวมถึงหมายเหตุสรุปนโยบายการบัญชีที่สำคัญ และได้ตรวจสอบงบการเงินเฉพาะกิจการของบริษัท โรงแรม รอยัลออคิด (ประเทศไทย) จำกัด (มหาชน) ด้วยเช่นกัน

ข้าพเจ้าเห็นว่างบการเงินข้างต้นนี้แสดงฐานะการเงิน ณ วันที่ 31 ธันวาคม 2560 ผลการดำเนินงานและกระแสเงินสด สำหรับปีสิ้นสุดวันเดียวกันของบริษัท โรงแรม รอยัลออคิด (ประเทศไทย) จำกัด (มหาชน) และบริษัทย่อย และเฉพาะของบริษัท โรงแรม รอยัลออคิด (ประเทศไทย) จำกัด (มหาชน) โดยถูกต้องตามที่ควรในสาระสำคัญตามมาตรฐานการรายงานทางการเงิน

เกณฑ์ในการแสดงความเห็น

ข้าพเจ้าได้ปฏิบัติตามตรวจสอบตามมาตรฐานการสอบบัญชี ความรับผิดชอบของข้าพเจ้าได้กล่าวไว้ในวรรค ความรับผิดชอบของผู้สอบบัญชีต่อการตรวจสอบงบการเงินในรายงานของข้าพเจ้า ข้าพเจ้ามีความเป็นอิสระจากกลุ่มบริษัทตามข้อกำหนดจรรยาบรรณของผู้ประกอบวิชาชีพบัญชีที่กำหนดโดยสภาวิชาชีพบัญชีในส่วนที่เกี่ยวข้องกับการตรวจสอบงบการเงิน และข้าพเจ้าได้ปฏิบัติตามข้อกำหนดด้านจรรยาบรรณอื่นๆตามที่ระบุในข้อกำหนดนั้นด้วย ข้าพเจ้าเชื่อว่าหลักฐานการสอบบัญชีที่ข้าพเจ้าได้รับเพียงพอและเหมาะสมเพื่อใช้เป็นเกณฑ์ในการแสดงความเห็นของข้าพเจ้า

เรื่องสำคัญในการตรวจสอบ

เรื่องสำคัญในการตรวจสอบคือเรื่องต่างๆ ที่มีนัยสำคัญที่สุดตามดุลยพินิจของผู้ประกอบวิชาชีพของข้าพเจ้าในการตรวจสอบงบการเงินสำหรับงวดปัจจุบัน ข้าพเจ้าได้นำเรื่องเหล่านี้มาพิจารณาในบริบทของการตรวจสอบงบการเงินโดยรวมและในการแสดงความเห็นของข้าพเจ้า ทั้งนี้ ข้าพเจ้าไม่ได้แสดงความเห็นแยกต่างหากสำหรับเรื่องเหล่านี้

ข้าพเจ้าได้ปฏิบัติงานตามความรับผิดชอบที่ได้กล่าวไว้ในวรรคความรับผิดชอบของผู้สอบบัญชีต่อการตรวจสอบงบการเงินในรายงานของข้าพเจ้า ซึ่งได้รวมความรับผิดชอบที่เกี่ยวกับเรื่องเหล่านี้ด้วย การปฏิบัติงานของข้าพเจ้าได้รวมวิธีการตรวจสอบที่ออกแบบมาเพื่อตอบสนองต่อการประเมินความเสี่ยงจากการแสดงข้อมูลที่ขัดต่อข้อเท็จจริงอันเป็นสาระสำคัญในงบการเงิน ผลของวิธีการตรวจสอบของข้าพเจ้า ซึ่งได้รวมวิธีการตรวจสอบสำหรับเรื่องเหล่านี้ด้วย ได้ใช้เป็นเกณฑ์ในการแสดงความเห็นของข้าพเจ้าต่องบการเงินโดยรวม

เรื่องสำคัญในการตรวจสอบ พร้อมวิธีการตรวจสอบสำหรับแต่ละเรื่องมีดังต่อไปนี้

การรับรู้รายได้

รายได้จากกิจการ โรงแรมถือเป็นบัญชีที่สำคัญต่องบการเงิน โดยคิดเป็นประมาณร้อยละ 99.9 ของยอดรายได้รวม รายได้จากกิจการ โรงแรมส่วนใหญ่ประกอบด้วย รายได้จากค่าห้อง รายได้จากค่าอาหารและเครื่องดื่ม โดยการรับรู้รายได้ของกิจการ โรงแรมของบริษัทฯรับรู้รายได้เมื่อได้ให้บริการหรือจำหน่ายแล้ว เนื่องจากรายได้จากกิจการ โรงแรมมีรายการเกิดขึ้นเป็นประจำทุกวันและจำนวนรายได้ที่บันทึกในบัญชีจะส่งผลโดยตรงต่อผลกำไรขาดทุนประจำปีของบริษัทฯ ประกอบกับบริษัทฯมีลูกค้าจำนวนมาก ราย และหลายประเภทซึ่งมีเงื่อนไขและข้อตกลงที่แตกต่างกัน ด้วยเหตุนี้ข้าพเจ้าจึงให้ความสำคัญเป็นพิเศษต่อการรับรู้รายได้จากการประกอบกิจการ โรงแรม

ข้าพเจ้าได้ตรวจสอบรายได้โดยประเมินและทดสอบระบบการควบคุมภายในของวงจรรายได้โดยสอบถามผู้รับผิดชอบ ทำความเข้าใจ และเลือกตัวอย่างมาสุ่มทดสอบการปฏิบัติตามการควบคุมที่กลุ่มบริษัทออกแบบไว้ สุ่มตัวอย่างรายการรายได้คู่ค้าที่เกิดขึ้นในระหว่างปีและช่วงใกล้วันสิ้นรอบระยะเวลาบัญชี เพื่อตรวจสอบกับเอกสารประกอบรายการ และสอบทานใบลดหนี้ที่กลุ่มบริษัทออกภายหลังวันสิ้นรอบระยะเวลาบัญชี ประกอบกับได้สุ่มตัวอย่างส่งหนังสือยืนยันยอดลูกหนี้ที่ค้าง ณ วันสิ้นรอบระยะเวลาบัญชี โดยสำหรับหนังสือยืนยันยอดที่ไม่ได้รับการตอบกลับจากลูกหนี้ ข้าพเจ้าได้ใช้วิธีการตรวจสอบอื่น นอกจากนี้ ข้าพเจ้าได้วิเคราะห์เปรียบเทียบข้อมูลบัญชีรายได้แบบแยกย่อย (Disaggregated data) เพื่อตรวจสอบความผิดปกติที่อาจเกิดขึ้นของรายการรายได้ตลอดรอบระยะเวลาบัญชี โดยเฉพาะรายการบัญชีที่ทำผ่านใบสำคัญทั่วไป

สินทรัพย์ภายใต้การตัดบัญชี

บริษัทฯ ได้เปิดเผยนโยบายการบัญชีและรายละเอียดเกี่ยวกับสินทรัพย์ภายใต้การตัดบัญชีไว้ในหมายเหตุประกอบงบการเงินข้อ 4.13 และข้อ 12 ตามลำดับ ณ วันที่ 31 ธันวาคม 2560 บริษัทฯ มีสินทรัพย์ภายใต้การตัดบัญชีเป็นจำนวน 30 ล้านบาท (คิดเป็นร้อยละ 3 ของสินทรัพย์รวม) โดยสินทรัพย์ภายใต้การตัดบัญชีจะสามารถรับรู้รายการได้เมื่อมีความเป็นไปได้ก่อนข้างแน่นว่าบริษัทฯ จะมีกำไรทางภาษีเพียงพอที่จะนำสินทรัพย์ภายใต้การตัดบัญชีมาใช้ประโยชน์ในอนาคตได้ ซึ่งในการพิจารณาว่าบริษัทฯ จะมีกำไรทางภาษีในอนาคตเพียงพอที่จะนำผลแตกต่างชั่วคราวหรือผลขาดทุนทางภาษีมาใช้ประโยชน์ได้นั้นต้องอาศัยดุลยพินิจของฝ่ายบริหารอย่างมากในการจัดทำแผนธุรกิจและประมาณการกำไรทางภาษีในอนาคตที่คาดว่าจะเกิดขึ้นตามแผนธุรกิจที่ได้อนุมัติแล้ว ดังนั้น จึงมีความเสี่ยงเกี่ยวกับมูลค่าสินทรัพย์ภายใต้การตัดบัญชี ข้าพเจ้าจึงให้ความสำคัญเป็นพิเศษต่อมูลค่าสินทรัพย์ภายใต้การตัดบัญชี

ข้าพเจ้าได้ให้ความสนใจในการจัดทำและอนุมัติประมาณการกำไรทางภาษีในอนาคตเพื่อรับรู้รายการสินทรัพย์ภายใต้การตัดบัญชีโดยการสอบถามผู้รับผิดชอบ ข้าพเจ้าได้ประเมินประมาณการกำไรทางภาษีในอนาคตโดยการตรวจสอบข้อมูลที่จำเป็นและข้อสมมติทางด้านเศรษฐกิจที่สำคัญที่ใช้ในการจัดทำประมาณการดังกล่าว โดยการเปรียบเทียบกับแหล่งข้อมูลทั้งภายนอกและภายในของบริษัทฯ โดยข้าพเจ้าได้ให้ความสำคัญกับข้อมูลและข้อสมมติที่มีผลกระทบต่ออัตราการเติบโตของรายได้และอัตรากำไรขั้นต้นโดยตรง เช่น อัตราการเข้าพักและอัตราค่าห้องโดยเฉลี่ย เป็นต้น นอกจากนี้ข้าพเจ้าได้ทำการวิเคราะห์เปรียบเทียบกับอุตสาหกรรมโดยอ้างอิงจากแหล่งข้อมูลภายนอก และได้เปรียบเทียบประมาณการกำไรทางภาษีในอดีตกับกำไรทางภาษีที่เกิดขึ้นจริงเพื่อประเมินการใช้ดุลยพินิจของฝ่ายบริหารในการประมาณการกำไรทางภาษีดังกล่าว ตลอดจนทดสอบการคำนวณประมาณการกำไรทางภาษีในอนาคตตามข้อมูลและข้อสมมติดังกล่าวข้างต้น และพิจารณาผลกระทบของการเปลี่ยนแปลงข้อสมมติที่สำคัญต่อประมาณการกำไรทางภาษีในอนาคต โดยเฉพาะอัตราการเติบโตของรายได้ในระยะยาว นอกจากนี้ ข้าพเจ้าได้สอบถามการเปิดเผยข้อมูลเกี่ยวกับรายการผลแตกต่างชั่วคราวที่ใช้หักภาษีและขาดทุนทางภาษีที่ยังไม่ได้ใช้ที่บริษัทฯ ไม่ได้บันทึกสินทรัพย์ภายใต้การตัดบัญชี

ข้อมูลอื่น

ผู้บริหารเป็นผู้รับผิดชอบต่อข้อมูลอื่น ซึ่งรวมถึงข้อมูลที่อยู่ในรายงานประจำปีของกลุ่มบริษัท (แต่ไม่รวมถึงงบการเงินและรายงานของผู้สอบบัญชีที่แสดงอยู่ในรายงานนั้น) ซึ่งคาดว่าจะถูกจัดเตรียมให้กับข้าพเจ้าภายหลังวันที่ในรายงานของผู้สอบบัญชีนี้

ความเห็นของข้าพเจ้าต่องบการเงินไม่ครอบคลุมถึงข้อมูลอื่นและข้าพเจ้าไม่ได้ให้ข้อสรุปในลักษณะการให้ความเชื่อมั่นในรูปแบบใดๆ ต่อข้อมูลอื่นนั้น

ความรับผิดชอบของข้าพเจ้าที่เกี่ยวข้องกับการตรวจสอบงบการเงินคือ การอ่านและพิจารณาว่าข้อมูลอื่นนั้นมีความขัดแย้งที่มีสาระสำคัญกับงบการเงินหรือกับความรู้ที่ได้รับจากการตรวจสอบของข้าพเจ้าหรือไม่ หรือปรากฏว่าข้อมูลอื่นแสดงขัดต่อข้อเท็จจริงอันเป็นสาระสำคัญหรือไม่

เมื่อข้าพเจ้าได้อ่านรายงานประจำปีของกลุ่มบริษัทตามที่กล่าวข้างต้นแล้ว และหากสรุปได้ว่ามีการแสดงข้อมูลที่ขัดต่อข้อเท็จจริงอันเป็นสาระสำคัญ ข้าพเจ้าจะสื่อสารเรื่องดังกล่าวให้ผู้มีหน้าที่ในการกำกับดูแลทราบเพื่อให้มีการดำเนินการแก้ไขที่เหมาะสมต่อไป

ความรับผิดชอบของผู้บริหารและผู้มีหน้าที่ในการกำกับดูแลต้องบการเงิน

ผู้บริหารมีหน้าที่รับผิดชอบในการจัดทำและนำเสนองบการเงินเหล่านี้ โดยถูกต้องตามที่ควรตามมาตรฐานการรายงานทางการเงิน และรับผิดชอบเกี่ยวกับการควบคุมภายในที่ผู้บริหารพิจารณาว่าจำเป็นเพื่อให้สามารถจัดทำงบการเงินที่ปราศจากการแสดงข้อมูลที่ขัดต่อข้อเท็จจริงอันเป็นสาระสำคัญไม่ว่าจะเกิดจากการทุจริตหรือข้อผิดพลาด

ในการจัดทำงบการเงิน ผู้บริหารรับผิดชอบในการประเมินความสามารถของกลุ่มบริษัทในการดำเนินงานต่อเนื่อง การเปิดเผยเรื่องที่เกี่ยวข้องกับการดำเนินงานต่อเนื่องในกรณีที่มีเรื่องดังกล่าว และการใช้เกณฑ์การบัญชีสำหรับกิจการที่ดำเนินงานต่อเนื่องเว้นแต่ผู้บริหารมีความตั้งใจที่จะเลิกกลุ่มบริษัทหรือหยุดดำเนินงานหรือไม่สามารถดำเนินงานต่อเนื่องอีกต่อไปได้

ผู้มีหน้าที่ในการกำกับดูแลมีหน้าที่ในการสอดส่องดูแลกระบวนการในการจัดทำรายงานทางการเงินของกลุ่มบริษัท

ความรับผิดชอบของผู้สอบบัญชีต่อการตรวจสอบงบการเงิน

การตรวจสอบของข้าพเจ้ามีวัตถุประสงค์เพื่อให้ได้ความเชื่อมั่นอย่างสมเหตุสมผลว่างบการเงินโดยรวมปราศจากการแสดงข้อมูลที่ขัดต่อข้อเท็จจริงอันเป็นสาระสำคัญหรือไม่ ไม่ว่าจะเกิดจากการทุจริตหรือข้อผิดพลาด และเสนอรายงานของผู้สอบบัญชีซึ่งรวมความเห็นของข้าพเจ้าอยู่ด้วย ความเชื่อมั่นอย่างสมเหตุสมผลคือความเชื่อมั่นในระดับสูงแต่ไม่ได้เป็นการรับประกันว่าการปฏิบัติงานตรวจสอบตามมาตรฐานการสอบบัญชีจะสามารถตรวจพบข้อมูลที่ขัดต่อข้อเท็จจริงอันเป็นสาระสำคัญที่มีอยู่ได้เสมอไป ข้อมูลที่ขัดต่อข้อเท็จจริงอาจเกิดจากการทุจริตหรือข้อผิดพลาดและถือว่ามีสาระสำคัญเมื่อคาดการณ์อย่างสมเหตุสมผลได้ว่ารายการที่ขัดต่อข้อเท็จจริงแต่ละรายการหรือทุกรายการรวมกันจะมีผลต่อการตัดสินใจทางเศรษฐกิจของผู้ใช้งบการเงินจากการใช้งบการเงินเหล่านี้

ในการตรวจสอบของข้าพเจ้าตามมาตรฐานการสอบบัญชี ข้าพเจ้าใช้ดุลยพินิจและการสังเกตและสงสัยเยี่ยงผู้ประกอบวิชาชีพตลอดการตรวจสอบ และข้าพเจ้าได้ปฏิบัติงานดังต่อไปนี้ด้วย

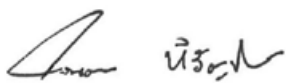
- ระบุและประเมินความเสี่ยงที่อาจมีการแสดงข้อมูลที่ขัดต่อข้อเท็จจริงอันเป็นสาระสำคัญในงบการเงิน ไม่ว่าจะเกิดจากการทุจริตหรือข้อผิดพลาด ออกแบบและปฏิบัติตามวิธีการตรวจสอบเพื่อตอบสนองต่อความเสี่ยงเหล่านั้น และได้หลักฐานการสอบบัญชีที่เพียงพอและเหมาะสมเพื่อเป็นเกณฑ์ในการแสดงความคิดเห็นของข้าพเจ้า ความเสี่ยงที่ไม่พบข้อมูลที่ขัดต่อข้อเท็จจริงอันเป็นสาระสำคัญซึ่งเป็นผลมาจากการทุจริตจะสูงกว่าความเสี่ยงที่เกิดจากข้อผิดพลาด เนื่องจากการทุจริตอาจเกี่ยวกับการสมรู้ร่วมคิด การปลอมแปลงเอกสารหลักฐาน การตั้งใจละเว้นการแสดงผล การแสดงผลข้อมูลที่ไม่ตรงตามข้อเท็จจริงหรือการแทรกแซงการควบคุมภายใน
- ทำความเข้าใจเกี่ยวกับระบบการควบคุมภายในที่เกี่ยวข้องกับการตรวจสอบ เพื่อออกแบบวิธีการตรวจสอบให้เหมาะสมกับสถานการณ์ แต่ไม่ใช่เพื่อวัตถุประสงค์ในการแสดงความคิดเห็นต่อความมีประสิทธิภาพของการควบคุมภายในของกลุ่มบริษัท
- ประเมินความเหมาะสมของนโยบายการบัญชีที่ผู้บริหารใช้และความสมเหตุสมผลของประมาณการทางบัญชีและการเปิดเผยข้อมูลที่เกี่ยวข้องที่ผู้บริหารจัดทำ
- สรุปเกี่ยวกับความเหมาะสมของการใช้เกณฑ์การบัญชีสำหรับกิจการที่ดำเนินงานต่อเนื่องของผู้บริหาร และสรุปจากหลักฐานการสอบบัญชีที่ได้รับว่ามีความไม่แน่นอนที่มีสาระสำคัญเกี่ยวกับเหตุการณ์หรือสถานการณ์ที่อาจเป็นเหตุให้เกิดข้อสงสัยอย่างมีนัยสำคัญต่อความสามารถของกลุ่มบริษัทในการดำเนินงานต่อเนื่องหรือไม่ หากข้าพเจ้าได้ข้อสรุปว่ามีความไม่แน่นอนที่มีสาระสำคัญ ข้าพเจ้าจะต้องให้ข้อสังเกตไว้ในรายงานของผู้สอบบัญชีของข้าพเจ้าถึงการเปิดเผยข้อมูลที่เกี่ยวข้องในงบการเงิน หรือหากเห็นว่าการเปิดเผยดังกล่าวไม่เพียงพอ ข้าพเจ้าจะแสดงความคิดเห็นที่เปลี่ยนแปลงไป ข้อสรุปของข้าพเจ้าขึ้นอยู่กับหลักฐานการสอบบัญชีที่ได้รับจนถึงวันที่ในรายงานของผู้สอบบัญชีของข้าพเจ้า อย่างไรก็ตาม เหตุการณ์หรือสถานการณ์ในอนาคตอาจเป็นเหตุให้กลุ่มบริษัทต้องหยุดการดำเนินงานต่อเนื่องได้
- ประเมินการนำเสนอ โครงสร้างและเนื้อหาของงบการเงินโดยรวม รวมถึงการเปิดเผยข้อมูลที่เกี่ยวข้องตลอดจนประเมินว่างบการเงินแสดงรายการและเหตุการณ์ที่เกิดขึ้น โดยถูกต้องตามที่ควรหรือไม่
- รวบรวมเอกสารหลักฐานการสอบบัญชีที่เหมาะสมอย่างเพียงพอเกี่ยวกับข้อมูลทางการเงินของกิจการหรือของกิจกรรมทางธุรกิจภายในกลุ่มบริษัทเพื่อแสดงความคิดเห็นต่องบการเงินรวม ข้าพเจ้ารับผิดชอบต่อการกำหนดแนวทาง การควบคุมดูแล และการปฏิบัติงานตรวจสอบกลุ่มบริษัท ข้าพเจ้าเป็นผู้รับผิดชอบแต่เพียงผู้เดียวต่อความเห็นของข้าพเจ้า

ข้าพเจ้าได้สื่อสารกับผู้มีหน้าที่ในการกำกับดูแลในเรื่องต่างๆซึ่งรวมถึงขอบเขตและช่วงเวลาของการตรวจสอบตามที่ได้วางแผนไว้ ประเด็นที่มีนัยสำคัญที่พบจากการตรวจสอบรวมถึงข้อบกพร่องที่มีนัยสำคัญในระบบการควบคุมภายในหากข้าพเจ้าได้พบในระหว่างการตรวจสอบของข้าพเจ้า

ข้าพเจ้าได้ให้คำรับรองแก่ผู้มีหน้าที่ในการกำกับดูแลว่าข้าพเจ้าได้ปฏิบัติตามข้อกำหนดจรรยาบรรณที่เกี่ยวข้องกับความเป็นอิสระและได้สื่อสารกับผู้มีหน้าที่ในการกำกับดูแลเกี่ยวกับความสัมพันธ์ทั้งหมดตลอดจนเรื่องอื่นซึ่งข้าพเจ้าเชื่อว่ามีเหตุผลที่บุคคลภายนอกอาจพิจารณาว่ากระทบต่อความเป็นอิสระของข้าพเจ้าและมาตรการที่ข้าพเจ้าใช้เพื่อป้องกันไม่ให้ข้าพเจ้าขาดความเป็นอิสระ

จากเรื่องทั้งหลายที่สื่อสารกับผู้มีหน้าที่ในการกำกับดูแล ข้าพเจ้าได้พิจารณาเรื่องต่าง ๆ ที่มีนัยสำคัญที่สุดในการตรวจสอบงบการเงินในงวดปัจจุบันและกำหนดเป็นเรื่องสำคัญในการตรวจสอบ ข้าพเจ้าได้อธิบายเรื่องเหล่านี้ไว้ในรายงานของผู้สอบบัญชี เว้นแต่กฎหมายหรือข้อบังคับห้ามไม่ให้เปิดเผยเรื่องดังกล่าวต่อสาธารณะ หรือในสถานการณ์ที่ยากที่จะเกิดขึ้น ข้าพเจ้าพิจารณาว่าไม่ควรสื่อสารเรื่องดังกล่าวในรายงานของข้าพเจ้าเพราะการกระทำดังกล่าวสามารถคาดการณ์ได้อย่างสมเหตุสมผลว่าจะมีผลกระทบในทางลบมากกว่าผลประโยชน์ที่ผู้มีส่วนได้เสียสาธารณะจะได้จากการสื่อสารดังกล่าว

ข้าพเจ้าเป็นผู้รับผิดชอบงานสอบบัญชีและการนำเสนอรายงานฉบับนี้



สรินดา หิรัญประเสริฐวุฒิ

ผู้สอบบัญชีรับอนุญาต เลขทะเบียน 4799

บริษัท สำนักงาน อีวาย จำกัด

กรุงเทพฯ: 19 กุมภาพันธ์ 2561

งบแสดงฐานะการเงิน

ณ วันที่ 31 ธันวาคม 2560

หมายเหตุ	(หน่วย: บาท)				
	งบการเงินรวม		งบการเงินเฉพาะกิจการ		
	2560	2559	2560	2559	
สินทรัพย์					
สินทรัพย์หมุนเวียน					
เงินสดและรายการเทียบเท่าเงินสด	7	35,078,387	19,390,718	33,598,055	17,865,200
เงินลงทุนชั่วคราว					
เงินฝากประจำธนาคารที่มีกำหนดจ่ายคืนเกินกว่า 3 เดือน	6.4	460,000,000	345,000,000	450,000,000	335,000,000
ลูกหนี้การค้าและลูกหนี้อื่น	6, 8	51,557,280	45,496,633	251,040,736	212,412,847
สินค้าคงเหลือ		3,970,953	4,336,922	3,970,953	4,336,922
สินทรัพย์หมุนเวียนอื่น		14,928,956	12,031,321	14,928,956	12,031,320
รวมสินทรัพย์หมุนเวียน		<u>565,535,576</u>	<u>426,255,594</u>	<u>753,538,700</u>	<u>581,646,289</u>
สินทรัพย์ไม่หมุนเวียน					
เงินให้กู้ยืมระยะยาวแก่บริษัทย่อย	6.1	-	-	638,711,200	648,711,200
เงินลงทุนในบริษัทย่อย	9	-	-	105,093,000	105,093,000
ที่ดิน อาคารและอุปกรณ์	10	539,649,999	593,890,506	399,089,897	443,615,374
สินทรัพย์ไม่มีตัวตน	11	7,536,431	7,702,830	7,536,431	7,702,830
สินทรัพย์ถาวรอื่นที่รอตัดบัญชี	12	30,144,606	56,245,050	30,144,606	56,245,050
รวมสินทรัพย์ไม่หมุนเวียน		<u>577,331,036</u>	<u>657,838,386</u>	<u>1,180,575,134</u>	<u>1,261,367,454</u>
รวมสินทรัพย์		<u><u>1,142,866,612</u></u>	<u><u>1,084,093,980</u></u>	<u><u>1,934,113,834</u></u>	<u><u>1,843,013,743</u></u>
หนี้สินและส่วนของผู้ถือหุ้น					
หนี้สินหมุนเวียน					
เจ้าหนี้การค้าและเจ้าหนี้อื่น	6, 13	159,949,816	134,999,615	713,062,883	642,446,253
ส่วนของหนี้สินตามสัญญาเช่าทางการเงิน					
ที่ถึงกำหนดชำระภายในหนึ่งปี		-	872,780	-	872,780
ภายในได้ล้างจ่าย		1,383,610	593,835	-	-
หนี้สินหมุนเวียนอื่น		15,069,296	30,110,039	14,952,631	29,992,065
รวมหนี้สินหมุนเวียน		<u>176,402,722</u>	<u>166,576,269</u>	<u>728,015,514</u>	<u>673,311,098</u>
หนี้สินไม่หมุนเวียน					
สำรองผลประโยชน์ระยะยาวของพนักงาน	14	56,683,655	50,820,803	56,683,655	50,820,803
หนี้สินไม่หมุนเวียนอื่น		1,694,729	-	1,694,729	-
รวมหนี้สินไม่หมุนเวียน		<u>58,378,384</u>	<u>50,820,803</u>	<u>58,378,384</u>	<u>50,820,803</u>
รวมหนี้สิน		<u><u>234,781,106</u></u>	<u><u>217,397,072</u></u>	<u><u>786,393,898</u></u>	<u><u>724,131,901</u></u>

หมายเหตุประกอบงบการเงินเป็นส่วนหนึ่งของงบการเงินนี้

V บัญชีฐานะการเงิน (ต่อ)

ณ วันที่ 31 ธันวาคม 2560

(หน่วย: บาท)

หมายเหตุ	งบการเงินรวม		งบการเงินเฉพาะกิจการ	
	2560	2559	2560	2559
หนี้สินและส่วนของผู้ถือหุ้น(ต่อ)				
ส่วนของผู้ถือหุ้น				
ทุนเรือนหุ้น				
ทุนจดทะเบียน ออกจำหน่ายและชำระเต็มมูลค่าแล้ว				
หุ้นสามัญ 93,750,000 หุ้น มูลค่าหุ้นละ 10 บาท	937,500,000	937,500,000	937,500,000	937,500,000
กำไร(ขาดทุน)สะสม				
จัดสรรแล้ว - ดำรงตามกฎหมาย	15	104,750,000	104,750,000	93,750,000
ยังไม่ได้จัดสรร		(139,772,736)	(181,146,576)	116,469,936
		(35,022,736)	(76,396,576)	210,219,936
				181,381,842
ส่วนของผู้ถือหุ้นของบริษัทฯ		902,477,264	861,103,424	1,147,719,936
ส่วนของผู้มีส่วนได้เสียที่ไม่มีอำนาจควบคุมของบริษัทย่อย		5,608,242	5,593,484	-
รวมส่วนของผู้ถือหุ้น		908,085,506	866,696,908	1,147,719,936
รวมหนี้สินและส่วนของผู้ถือหุ้น		1,142,866,612	1,084,093,980	1,934,113,834

หมายเหตุประกอบงบการเงินเป็นส่วนหนึ่งของงบการเงินนี้

.....

กรรมการ

.....

งบกำไรขาดทุนเบ็ดเสร็จ

สำหรับปีสิ้นสุดลงวันที่ 31 ธันวาคม 2560

		(หน่วย: บาท)			
		งบการเงินรวม		งบการเงินเฉพาะกิจการ	
หมายเหตุ		2560	2559	2560	2559
รายได้					
	รายได้จากการประกอบกิจการโรงแรม	893,745,060	863,661,206	893,745,060	863,661,206
	เงินปันผลรับ	-	-	8,999,818	41,588,983
	ดอกเบี้ยรับ	5,306,614	3,634,212	36,888,905	36,552,188
	รวมรายได้	899,051,674	867,295,418	939,633,783	941,802,377
ค่าใช้จ่าย					
	ต้นทุนขายและบริการ	318,082,303	307,362,480	318,082,303	307,362,480
	ค่าใช้จ่ายในการขาย	75,875,927	80,216,279	75,875,927	80,216,279
	ค่าใช้จ่ายในการบริหาร	257,748,462	255,228,667	303,114,898	301,595,025
	ค่าเสื่อมราคาและค่าตัดจำหน่าย	91,074,584	92,652,171	81,359,554	82,937,141
	รวมค่าใช้จ่าย	742,781,276	735,459,597	778,432,682	772,110,925
	กำไรก่อนค่าใช้จ่ายทางการเงินและค่าใช้จ่ายภาษีเงินได้	156,270,398	131,835,821	161,201,101	169,691,452
	ค่าใช้จ่ายทางการเงิน	(43,185)	(150,867)	(19,912,198)	(19,734,814)
	กำไรก่อนค่าใช้จ่ายภาษีเงินได้	156,227,213	131,684,954	141,288,903	149,956,638
	ค่าใช้จ่ายภาษีเงินได้	(28,884,942)	(25,321,074)	(26,497,317)	(23,057,574)
	กำไรสำหรับปี	127,342,271	106,363,880	114,791,586	126,899,064
กำไรขาดทุนเบ็ดเสร็จอื่นสำหรับปี					
	รายการที่จะไม่ถูกบันทึกในส่วนของกำไรหรือขาดทุนในภายหลัง				
	ผลขาดทุนจากการประมาณการตามหลักคณิตศาสตร์ประกันภัย	(1,984,365)	-	(1,984,365)	-
	ผลกระทบของภาษีเงินได้	396,873	-	396,873	-
	รายการที่จะไม่ถูกบันทึกในส่วนของกำไรในภายหลัง -				
	สุทธิจากภาษีเงินได้	(1,587,492)	-	(1,587,492)	-
	กำไรขาดทุนเบ็ดเสร็จอื่นสำหรับปี - สุทธิจากภาษีเงินได้	(1,587,492)	-	(1,587,492)	-
	กำไรขาดทุนเบ็ดเสร็จรวมสำหรับปี	125,754,779	106,363,880	113,204,094	126,899,064

หมายเหตุประกอบงบการเงินเป็นส่วนหนึ่งของงบการเงินนี้

งบกำไรขาดทุนเบ็ดเสร็จ (ต่อ)

สำหรับปีสิ้นสุด ณ วันที่ 31 ธันวาคม 2560

หมายเหตุ	(หน่วย: บาท)			
	งบการเงินรวม		งบการเงินเฉพาะกิจการ	
	2560	2559	2560	2559
การแบ่งปันกำไร				
ส่วนที่เป็นของผู้ถือหุ้นของบริษัทฯ	127,327,332	106,297,863	114,791,586	126,899,064
ส่วนที่เป็นของผู้มีส่วนได้เสียที่ไม่มีอำนาจควบคุมของบริษัทย่อย	14,939	66,017		
	<u>127,342,271</u>	<u>106,363,880</u>		
การแบ่งปันกำไรขาดทุนเบ็ดเสร็จรวม				
ส่วนที่เป็นของผู้ถือหุ้นของบริษัทฯ	125,739,840	106,297,863	113,204,094	126,899,064
ส่วนที่เป็นของผู้มีส่วนได้เสียที่ไม่มีอำนาจควบคุมของบริษัทย่อย	14,939	66,017		
	<u>125,754,779</u>	<u>106,363,880</u>		
กำไรต่อหุ้น				
กำไรต่อหุ้นขั้นพื้นฐาน	17			
กำไรส่วนที่เป็นของผู้ถือหุ้นของบริษัทฯ	1.36	1.13	1.22	1.35
จำนวนหุ้นสามัญเฉลี่ยถ่วงน้ำหนัก (หุ้น)	<u>93,750,000</u>	<u>93,750,000</u>	<u>93,750,000</u>	<u>93,750,000</u>

หมายเหตุประกอบงบการเงินเป็นส่วนหนึ่งของงบการเงินนี้

รูปแบบการเปลี่ยนแปลงของผู้ถือหุ้น

สำหรับปีสิ้นสุด ณ วันที่ 31 ธันวาคม 2560

(หน่วย: บาท)

	งบการเงินรวม					
	ส่วนของผู้ถือหุ้นของบริษัทฯ			ส่วนของผู้มีส่วนได้เสียที่ไม่มีอำนาจควบคุม		
	ทุนเรือนหุ้นที่ออกและชำระแล้ว	กำไร(ขาดทุน)สะสม	รวม	ส่วนของผู้ถือหุ้นของบริษัทฯ	อำนาจควบคุมของบริษัทฯ	รวม
ยอดคงเหลือ ณ วันที่ 31 ธันวาคม 2558	937,500,000	103,750,000	(286,444,439)	754,805,561	9,938,484	764,744,045
กำไรสำหรับปี	-	-	106,297,863	106,297,863	66,017	106,363,880
กำไรขาดทุนเบ็ดเสร็จอื่นสำหรับปี	-	-	-	-	-	-
โอนกำไรสะสมยังไม่จัดสรรเป็น	-	-	-	-	-	-
กำไรสะสมจัดสรรแล้ว-สำรองตามกฎหมาย	-	1,000,000	(1,000,000)	-	-	-
ส่วนของผู้มีส่วนได้เสียที่ไม่มีอำนาจควบคุม	-	-	-	-	-	-
ของบริษัทฯที่ยกออกจากบัญชีเป็นผล	-	-	-	-	(4,411,017)	(4,411,017)
กำไรขาดทุนเบ็ดเสร็จรวมสำหรับปี	-	1,000,000	105,297,863	106,297,863	(4,345,000)	101,952,863
ยอดคงเหลือ ณ วันที่ 31 ธันวาคม 2559	937,500,000	104,750,000	(181,146,576)	861,103,424	5,593,484	866,696,908
ยอดคงเหลือ ณ วันที่ 31 ธันวาคม 2559	937,500,000	104,750,000	(181,146,576)	861,103,424	5,593,484	866,696,908
กำไรสำหรับปี	-	-	127,327,332	127,327,332	14,939	127,342,271
กำไรขาดทุนเบ็ดเสร็จอื่นสำหรับปี	-	-	(1,587,492)	(1,587,492)	-	(1,587,492)
กำไรขาดทุนเบ็ดเสร็จรวมสำหรับปี	-	-	125,739,840	125,739,840	14,939	125,754,779
เงินปันผลจ่าย (หมายเหตุ 18)	-	-	(84,366,000)	(84,366,000)	(181)	(84,366,181)
ยอดคงเหลือ ณ วันที่ 31 ธันวาคม 2560	937,500,000	104,750,000	(139,772,736)	902,477,264	5,608,242	908,085,506

หมายเหตุประกอบงบการเงินเป็นส่วนหนึ่งของงบการเงินนี้

วิสัยทัศน์การเปลี่ยนแปลงของผู้ถือหุ้น (ต่อ)

สำหรับปีสิ้นสุดวันที่ 31 ธันวาคม 2560

(หน่วย: บาท)

	งบการเงินเฉพาะกิจการ			รวม
	ทุนเรือนหุ้นที่ออก และชำระแล้ว	กำไร(ขาดทุน)สะสม จัดสรรแล้ว - สำรองตามกฎหมาย	กำไร(ขาดทุน)สะสม ยังไม่จัดสรร	
ยอดคงเหลือ ณ วันที่ 31 ธันวาคม 2558	937,500,000	93,750,000	(39,267,222)	991,982,778
กำไรสำหรับปี	-	-	126,899,064	126,899,064
กำไรขาดทุนเบ็ดเสร็จอื่นสำหรับปี	-	-	-	-
กำไรขาดทุนเบ็ดเสร็จรวมสำหรับปี	-	-	126,899,064	126,899,064
ยอดคงเหลือ ณ วันที่ 31 ธันวาคม 2559	937,500,000	93,750,000	87,631,842	1,118,881,842
ยอดคงเหลือ ณ วันที่ 31 ธันวาคม 2559	937,500,000	93,750,000	87,631,842	1,118,881,842
กำไรสำหรับปี	-	-	114,791,586	114,791,586
กำไรขาดทุนเบ็ดเสร็จอื่นสำหรับปี	-	-	(1,587,492)	(1,587,492)
กำไรขาดทุนเบ็ดเสร็จรวมสำหรับปี	-	-	113,204,094	113,204,094
เงินปันผลจ่าย (หมายเหตุ 18)	-	-	(84,366,000)	(84,366,000)
ยอดคงเหลือ ณ วันที่ 31 ธันวาคม 2560	937,500,000	93,750,000	116,469,936	1,147,719,936

หมายเหตุประกอบงบการเงินเป็นส่วนหนึ่งของงบการเงินนี้

Vบกระแสเงินสด

สำหรับปีสิ้นสุด ณ วันที่ 31 ธันวาคม 2560

(หน่วย: บาท)

	งบการเงินรวม		งบการเงินเฉพาะกิจการ	
	2560	2559	2560	2559
กระแสเงินสดจากกิจกรรมดำเนินงาน				
กำไรก่อนภาษี	156,227,213	131,684,954	141,288,903	149,956,638
รายการปรับกระทบกำไรก่อนภาษีเป็นเงินสดรับ (จ่าย)				
จากกิจกรรมดำเนินงาน				
ค่าเสื่อมราคาและค่าตัดจำหน่าย	91,074,584	92,652,171	81,359,554	82,937,141
ค่าเผื่อนี้สงสัยจะสูญ (โอนกลับ)	(69,132)	132,124	(69,132)	132,124
(กำไร)ขาดทุนจากการขายสินทรัพย์ถาวร	(244,093)	2,401	(215,775)	58,476
สำรองผลประโยชน์ระยะยาวของพนักงานและ				
กองทุนสำรองเลี้ยงชีพ	10,589,081	5,946,288	10,589,081	5,946,288
เงินปันผลรับ	-	-	(8,999,818)	(41,588,983)
ดอกเบี้ยรับ	(5,306,614)	(3,634,212)	(36,888,905)	(36,552,188)
ค่าใช้จ่ายดอกเบี้ย	43,185	150,867	19,912,198	19,734,814
กำไรจากการดำเนินงานก่อนการเปลี่ยนแปลงในสินทรัพย์				
และหนี้สินดำเนินงาน	252,314,224	226,934,593	206,976,106	180,624,310
สินทรัพย์จากการดำเนินงาน (เพิ่มขึ้น) ลดลง				
ลูกหนี้การค้าและลูกหนี้อื่น	(5,625,159)	(5,731,381)	(6,476,214)	(5,988,915)
สินค้าคงเหลือ	365,969	69,360	365,969	69,360
สินทรัพย์หมุนเวียนอื่น	(2,908,233)	1,136,833	(2,908,232)	1,136,834
หนี้สินจากการดำเนินงานเพิ่มขึ้น (ลดลง)				
เจ้าหนี้การค้าและเจ้าหนี้อื่น	19,557,527	(3,027,989)	45,354,943	23,774,593
หนี้สินหมุนเวียนอื่น	(15,040,743)	(641,189)	(15,039,436)	(623,932)
เงินสดจากกิจกรรมดำเนินงาน	248,663,585	218,740,227	228,273,136	198,992,250
จ่ายภาษีเงินได้และภาษีเงินได้หัก ณ ที่จ่าย	(2,648,898)	(3,094,825)	(1,051,048)	(1,128,578)
เงินสดรับจากการซื้อคืนภาษีเงินได้หัก ณ ที่จ่าย	1,061,644	1,011,839	1,061,644	-
จ่ายผลประโยชน์ระยะยาวของพนักงาน				
และกองทุนสำรองเลี้ยงชีพ	(5,015,864)	(3,661,670)	(5,015,864)	(3,661,670)
เงินสดสุทธิจากกิจกรรมดำเนินงาน	242,060,467	212,995,571	223,267,868	194,202,002

หมายเหตุประกอบงบการเงินเป็นส่วนหนึ่งของงบการเงินนี้

งบกระแสเงินสด (ต่อ)

สำหรับปีสิ้นสุด ณ วันที่ 31 ธันวาคม 2560

	(หน่วย: บาท)			
	งบการเงินรวม		งบการเงินเฉพาะกิจการ	
	2560	2559	2560	2559
กระแสเงินสดจากกิจกรรมลงทุน				
เงินฝากประจำธนาคารที่มีกำหนดจ่ายคืนเกินกว่า 3 เดือน	(115,000,000)	(186,000,000)	(115,000,000)	(195,000,000)
เงินสดรับคืนจากการให้กู้ยืมระยะยาวแก่บริษัทย่อย	-	-	19,000,000	19,000,000
เงินให้กู้ยืมระยะยาวแก่บริษัทย่อย	-	-	(9,000,000)	(37,000,000)
ซื้ออุปกรณ์และส่วนปรับปรุงอาคาร	(31,597,355)	(44,384,485)	(31,597,355)	(44,384,485)
เงินสดรับจากการขายอุปกรณ์	566,445	95,888	538,127	39,813
เงินปันผลรับจากบริษัทย่อย	-	-	8,999,818	41,588,983
เงินสดรับจากรายได้ดอกเบี้ย	4,940,259	3,215,075	4,806,362	2,850,511
เงินสดสุทธิใช้ไปในกิจกรรมลงทุน	(141,090,651)	(227,073,522)	(122,253,048)	(212,905,178)
กระแสเงินสดจากกิจกรรมจัดหาเงิน				
เงินสดจ่ายหนี้สินตามสัญญาเช่าการเงิน	(915,965)	(974,340)	(915,965)	(974,340)
เงินปันผลจ่าย	(84,366,000)	-	(84,366,000)	-
เงินปันผลจ่ายของผู้มีส่วนได้เสีย ที่ไม่มีอำนาจควบคุมของบริษัทย่อย	(182)	(4,411,017)	-	-
เงินสดสุทธิใช้ไปในกิจกรรมจัดหาเงิน	(85,282,147)	(5,385,357)	(85,281,965)	(974,340)
เงินสดและรายการเทียบเท่าเงินสดเพิ่มขึ้น (ลดลง) สุทธิ	15,687,669	(19,463,308)	15,732,855	(19,677,516)
เงินสดและรายการเทียบเท่าเงินสดต้นปี	19,390,718	38,854,026	17,865,200	37,542,716
เงินสดและรายการเทียบเท่าเงินสดปลายปี	35,078,387	19,390,718	33,598,055	17,865,200
ข้อมูลกระแสเงินสดเปิดเผยเพิ่มเติม				
รายการไม่ใช่เงินสด				
รายการซื้ออุปกรณ์และส่วนปรับปรุงอาคารที่ยังไม่ได้ชำระ	9,035,732	3,643,057	9,035,732	3,643,057
รวม	9,035,732	3,643,057	9,035,732	3,643,057

หมายเหตุประกอบงบการเงินเป็นส่วนหนึ่งของงบการเงินนี้

หมายเหตุประกอบงบการเงินรวม

สำหรับปีสิ้นสุด ณ วันที่ 31 ธันวาคม 2560

1. ข้อมูลทั่วไป

บริษัท โรงแรม รอยัลออคิด (ประเทศไทย) จำกัด (มหาชน) (“บริษัทฯ”) เป็นบริษัทมหาชนซึ่งจัดตั้งและมี ภูมิดำเนินงานในประเทศไทย โดยมีบริษัท สคาร์วูด โฮเต็ล (ประเทศไทย) จำกัด ซึ่งเป็นบริษัทที่จดทะเบียน จัดตั้งในประเทศไทยเช่นเดียวกันเป็นผู้ถือหุ้นใหญ่ บริษัทฯประกอบกิจการในประเทศไทย โดยดำเนินธุรกิจ หลักในการประกอบกิจการ โรงแรม ที่อยู่ตามที่ตั้งทะเบียนของบริษัทฯอยู่ที่ 2 ตรอกกัปตันบุช ถนนเจริญกรุง แขวงบางรัก เขตบางรัก กรุงเทพมหานคร

การดำเนินงานของบริษัทฯมีลักษณะขึ้นอยู่กับฤดูกาล ซึ่งแบ่งเป็นฤดูกาลท่องเที่ยว (High Season) ระหว่าง ประมาณเดือนตุลาคมถึงเดือนมีนาคม และนอกฤดูกาลท่องเที่ยว (Low Season) ระหว่างประมาณเดือน เมษายนถึงเดือนกันยายน

2. เกณฑ์ในการจัดทำงบการเงิน

2.1 งบการเงินนี้จัดทำขึ้นตามมาตรฐานการรายงานทางการเงินที่กำหนดในพระราชบัญญัติวิชาชีพบัญชี พ.ศ. 2547 โดยแสดงรายการในงบการเงินตามข้อกำหนดในประกาศกรมพัฒนาธุรกิจการค้าลงวันที่ 11 ตุลาคม 2559 ออกตามความในพระราชบัญญัติการบัญชี พ.ศ. 2543

งบการเงินฉบับภาษาไทยเป็นงบการเงินฉบับที่บริษัทฯใช้เป็นทางการตามกฎหมาย งบการเงินฉบับ ภาษาอังกฤษแปลจากงบการเงินฉบับภาษาไทยนี้

งบการเงินนี้ได้จัดทำขึ้นโดยใช้เกณฑ์ราคาทุนเดิมเว้นแต่จะเปิดเผยเป็นอย่างอื่นในนโยบายการบัญชี

2.2 เกณฑ์ในการจัดทำงบการเงินรวม

ก) งบการเงินรวมนี้ได้จัดทำขึ้นโดยรวมงบการเงินของบริษัท โรงแรม รอยัลออคิด (ประเทศไทย) จำกัด (มหาชน) (ซึ่งต่อไปนี้จะเรียกว่า “บริษัทฯ”) และบริษัทย่อย (ซึ่งต่อไปนี้จะเรียกว่า “บริษัทย่อย”) ดังต่อไปนี้

ชื่อบริษัท	ลักษณะธุรกิจ	จัดตั้งขึ้นใน ประเทศ	อัตราร้อยละ ของการถือหุ้น	
			2560	2559
บริษัท ไทย รอยัล ออคิด เวียล เอชเทท จำกัด	ให้เช่าที่ดิน อาคารและอุปกรณ์เพื่อการประกอบกิจการโรงแรม	ไทย	99.99	99.99
บริษัท เซอราตัน รอยัล ออคิด จำกัด	มิได้ประกอบกิจการ	ไทย	51.00	51.00

- ข) บริษัทฯจะถือว่ามีภาระควบคุมกิจการที่เข้าไปลงทุนหรือบริษัทย่อยได้ หากบริษัทฯมีสิทธิได้รับหรือมีส่วนได้เสียในผลตอบแทนของกิจการที่เข้าไปลงทุน และสามารถใช้อำนาจในการสั่งการกิจกรรมที่ส่งผลกระทบต่ออย่างมีนัยสำคัญต่อจำนวนเงินผลตอบแทนนั้นได้
- ค) บริษัทฯนำงบการเงินของบริษัทย่อยมารวมในการจัดทำงบการเงินรวมตั้งแต่วันที่บริษัทฯมีอำนาจในการควบคุมบริษัทย่อยจนถึงวันที่บริษัทฯสิ้นสุดการควบคุมบริษัทย่อยนั้น
- ง) งบการเงินของบริษัทย่อยได้จัดทำขึ้นโดยใช้นโยบายการบัญชีที่สำคัญเช่นเดียวกันกับของบริษัทฯ
- จ) ยอดคงค้างระหว่างบริษัทฯและบริษัทย่อย รายการค้าระหว่างกันที่มีสาระสำคัญได้ถูกตัดออกจากงบการเงินรวมนี้แล้ว
- ฉ) ส่วนของผู้มีส่วนได้เสียที่ไม่มีอำนาจควบคุม คือ จำนวนกำไรหรือขาดทุนและสินทรัพย์สุทธิของบริษัทย่อยส่วนที่ไม่ได้เป็นของบริษัทฯ และแสดงเป็นรายการแยกต่างหากในส่วนของกำไรหรือขาดทุนรวมและส่วนของผู้ถือหุ้นในงบแสดงฐานะการเงินรวม

2.3 บริษัทฯจัดทำงบการเงินเฉพาะกิจการ โดยแสดงเงินลงทุนในบริษัทย่อยตามวิธีราคาทุน

3. มาตรฐานการรายงานทางการเงินใหม่

ก. มาตรฐานการรายงานทางการเงินที่เริ่มมีผลบังคับใช้ในปีปัจจุบัน

ในระหว่างปี บริษัทฯและบริษัทย่อยได้นำมาตรฐานการรายงานทางการเงินและการตีความมาตรฐานการรายงานทางการเงินฉบับปรับปรุง (ปรับปรุง 2559) รวมถึงแนวปฏิบัติทางบัญชีฉบับใหม่ ซึ่งมีผลบังคับใช้สำหรับงบการเงินที่มีรอบระยะเวลาบัญชีที่เริ่มในหรือหลังวันที่ 1 มกราคม 2560 มาถือปฏิบัติ มาตรฐานการรายงานทางการเงินดังกล่าวได้รับการปรับปรุงหรือจัดให้มีขึ้นเพื่อให้มีเนื้อหาทำเทียบกับมาตรฐานการรายงานทางการเงินระหว่างประเทศ โดยส่วนใหญ่เป็นการปรับปรุงถ้อยคำและคำศัพท์ การตีความและการให้แนวปฏิบัติทางการบัญชีกับผู้ใช้งานมาตรฐาน การนำมาตรฐานการรายงานทางการเงินดังกล่าวมาถือปฏิบัตินี้ไม่มีผลกระทบต่ออย่างมีนัยสำคัญต่องบการเงินของบริษัทฯและบริษัทย่อย อย่างไรก็ตาม มาตรฐานการรายงานทางการเงินที่มีการเปลี่ยนแปลงหลักการสำคัญสามารถสรุปได้ดังนี้

มาตรฐานการบัญชี ฉบับที่ 27 (ปรับปรุง 2559) เรื่อง งบการเงินเฉพาะกิจการ

มาตรฐานฉบับปรับปรุงนี้กำหนดทางเลือกเพิ่มเติมสำหรับการบันทึกบัญชีเงินลงทุนในบริษัทย่อย เงินลงทุนในการร่วมค้า และเงินลงทุนในบริษัทร่วม ในงบการเงินเฉพาะกิจการ โดยเลือกบันทึกตามวิธีส่วนได้เสียได้ ตามที่อธิบายไว้ในมาตรฐานการบัญชี ฉบับที่ 28 (ปรับปรุง 2559) เรื่อง เงินลงทุนในบริษัทร่วมและการร่วมค้า ทั้งนี้ กิจการต้องใช้วิธีการบันทึกบัญชีเดียวกันสำหรับเงินลงทุนแต่ละประเภทและหากกิจการเลือกบันทึกเงินลงทุนดังกล่าวตามวิธีส่วนได้เสียในงบการเงินเฉพาะกิจการ กิจการต้องปรับปรุงรายการดังกล่าวโดยวิธีปรับย้อนหลัง

มาตรฐานฉบับดังกล่าวจะไม่มีผลกระทบต่องบการเงินของบริษัทฯและบริษัทย่อย เนื่องจากฝ่ายบริหารได้พิจารณาแล้วว่า จะเลือกบันทึกเงินลงทุนดังกล่าวตามวิธีราคาทุนในงบการเงินเฉพาะกิจการตามเดิม

ข. มาตรฐานการรายงานทางการเงินที่จะมีผลบังคับในอนาคต

ในระหว่างปีปัจจุบัน สภาวิชาชีพบัญชีได้ประกาศใช้มาตรฐานการรายงานทางการเงินและการตีความมาตรฐานการรายงานทางการเงินฉบับปรับปรุง (ปรับปรุง 2560) จำนวนหลายฉบับ ซึ่งมีผลบังคับใช้สำหรับงบการเงินที่มีรอบระยะเวลาบัญชีที่เริ่มในหรือหลังวันที่ 1 มกราคม 2561 มาตรฐานการรายงานทางการเงินดังกล่าวได้รับการปรับปรุงหรือจัดให้มีขึ้นเพื่อให้มีเนื้อหาเท่าเทียมกับมาตรฐานการรายงานทางการเงินระหว่างประเทศ โดยส่วนใหญ่เป็นการปรับปรุงและอธิบายให้ชัดเจนเกี่ยวกับการเปิดเผยข้อมูลในหมายเหตุประกอบงบการเงิน

ฝ่ายบริหารของบริษัทฯและบริษัทย่อยเชื่อว่ามาตรฐานการรายงานทางการเงินฉบับปรับปรุง จะไม่มีผลกระทบต่ออย่างเป็นทางการสำคัญต่องบการเงินเมื่อนำมาถือปฏิบัติ

4. นโยบายการบัญชีที่สำคัญ

4.1 การรับรู้รายได้

รายได้จากการประกอบกิจการโรงแรม

รายได้จากการประกอบกิจการ โรงแรมถือตามราคาใบแจ้งหนี้สำหรับค่าบริการและค่าสินค้าหลังจากหักส่วนลดแล้วและไม่รวมภาษีมูลค่าเพิ่ม

ดอกเบี้ยรับ

ดอกเบี้ยรับถือเป็นรายได้ตามเกณฑ์คงค้าง โดยคำนึงถึงอัตราผลตอบแทนที่แท้จริง

4.2 เงินสดและรายการเทียบเท่าเงินสด

เงินสดและรายการเทียบเท่าเงินสดหมายถึง เงินสดและเงินฝากธนาคาร และเงินลงทุนระยะสั้นที่มีสภาพคล่องสูง ซึ่งถึงกำหนดจ่ายคืนภายในระยะเวลาไม่เกิน 3 เดือนนับจากวันที่ได้มาและไม่มีข้อจำกัดในการเบิกใช้

4.3 ลูกหนี้การค้า

ลูกหนี้การค้าแสดงมูลค่าตามจำนวนมูลค่าสุทธิที่จะได้รับ บริษัทฯและบริษัทย่อยบันทึกค่าเพื่อหนี้สงสัยจะสูญสำหรับผลขาดทุนโดยประมาณที่อาจเกิดขึ้นจากการเก็บเงินจากลูกหนี้ไม่ได้ ซึ่งโดยทั่วไปพิจารณาจากประสบการณ์การเก็บเงินและการวิเคราะห์อายุหนี้

4.4 สินค้าคงเหลือ

สินค้าคงเหลือแสดงมูลค่าตามราคาทุนถัวเฉลี่ยหรือมูลค่าสุทธิที่จะได้รับแล้วแต่ราคาใดจะต่ำกว่า

4.5 เงินลงทุนในบริษัทย่อย

เงินลงทุนในบริษัทย่อยที่แสดงในงบการเงินเฉพาะกิจการแสดงมูลค่าตามวิธีราคาทุน

บริษัทฯจะบันทึกขาดทุนจากการลดลงของมูลค่าเงินลงทุนต่อเมื่อมูลค่าที่จะได้รับของเงินลงทุนต่ำกว่าราคาทุนในปัจจุบัน

4.6 ที่ดิน อาคารและอุปกรณ์ และค่าเสื่อมราคา

ที่ดินแสดงตามราคาทุน อาคารและอุปกรณ์แสดงมูลค่าตามราคาทุนหักค่าเสื่อมราคาสะสม และค่าเพื่อการด้อยค่าของสินทรัพย์ (ถ้ามี) ค่าเสื่อมราคาของอาคารและอุปกรณ์คำนวณจากราคาทุนของสินทรัพย์โดยวิธีเส้นตรงตามอายุการให้ประโยชน์โดยประมาณดังนี้

อาคาร	-	40 ปี
สิ่งปรับปรุงโรงแรม	-	5 ปี
สิ่งปรับปรุงสินทรัพย์เช่า	-	ตามอายุสัญญาเช่า
เครื่องจักรและเครื่องติดตั้งไฟฟ้า	-	15 ปี
เครื่องตกแต่ง ติดตั้งและอุปกรณ์	-	3 ปี 5 ปี และ 10 ปี
ยานพาหนะ	-	5 ปี

ค่าเสื่อมราคารวมอยู่ในการคำนวณผลการดำเนินงาน

ไม่มีการคิดค่าเสื่อมราคาสำหรับที่ดินและสินทรัพย์ระหว่างติดตั้ง

บริษัทฯ ติราคาลินิน เครื่องแก้วและเครื่องเงินตามยอดคงเหลือจากการตรวจนับซึ่งกระทำทุกปี โดยแสดงในราคาสุทธิหลังจากหักค่าเสื่อมราคาที่เหมาะสมแล้ว ค่าเครื่องแบบและเครื่องใช้ในครัวที่ซื้อมาจนถึงปี 2526 ได้ถือเป็นมูลค่าหลักของสินทรัพย์นี้ การซื้อเพิ่มเติมในภายหลังจะถือเป็นค่าใช้จ่ายเมื่อมีรายการซื้อเกิดขึ้น เว้นแต่การซื้อเพิ่มเติมสำหรับภัตตาคารที่เปิดใหม่

บริษัทฯ ด้รายการที่ดิน อาคาร และอุปกรณ์ ออกจากบัญชี เมื่อจำหน่ายสินทรัพย์หรือคาดว่าจะไม่ได้รับประโยชน์เชิงเศรษฐกิจในอนาคตจากการใช้หรือการจำหน่ายสินทรัพย์ รายการผลกำไรหรือขาดทุนจากการจำหน่ายสินทรัพย์ (ผลต่างระหว่างสิ่งตอบแทนสุทธิที่ได้รับจากการจำหน่ายสินทรัพย์กับมูลค่าตามบัญชีของสินทรัพย์นั้น) จะรับรู้ในส่วนของกำไรหรือขาดทุนเมื่อบริษัทฯ ด้รายการสินทรัพย์นั้นออกจากบัญชี

4.7 สินทรัพย์ไม่มีตัวตน

สินทรัพย์ไม่มีตัวตนแสดงมูลค่าตามราคาทุนหักค่าตัดจำหน่ายสะสมและค่าเผื่อการด้อยค่าสะสม (ถ้ามี) ของสินทรัพย์นั้น

บริษัทฯ ด้จำหน่ายสินทรัพย์ไม่มีตัวตนที่มีอายุการให้ประโยชน์จำกัดอย่างมีระบบตลอดอายุการให้ประโยชน์ของสินทรัพย์นั้น และจะประเมินการด้อยค่าของสินทรัพย์ดังกล่าวเมื่อมีข้อบ่งชี้ว่าสินทรัพย์นั้นเกิดการด้อยค่า บริษัทฯ จะทบทวนระยะเวลาการตัดจำหน่ายและวิธีการตัดจำหน่ายของสินทรัพย์ไม่มีตัวตนดังกล่าวทุกสิ้นปีเป็นอย่างน้อย ค่าตัดจำหน่ายรับรู้เป็นค่าใช้จ่ายในส่วนของกำไรหรือขาดทุน

สินทรัพย์ไม่มีตัวตนที่มีอายุการให้ประโยชน์จำกัดมีดังนี้

อายุการให้ประโยชน์

คอมพิวเตอร์ซอฟต์แวร์

3, 5 ปี และ 10 ปี

4.8 รายการธุรกิจกับบุคคลหรือกิจการที่เกี่ยวข้องกัน

บุคคลหรือกิจการที่เกี่ยวข้องกันกับบริษัทฯ หมายถึง บุคคลหรือกิจการที่มีอำนาจควบคุมบริษัทฯ หรือถูกบริษัทฯ ควบคุมไม่ว่าจะเป็นโดยทางตรงหรือทางอ้อม หรืออยู่ภายใต้การควบคุมเดียวกันกับบริษัทฯ

นอกจากนี้บุคคลหรือกิจการที่เกี่ยวข้องกันยังหมายรวมถึงบริษัทร่วมและบุคคลหรือกิจการที่มีสิทธิออกเสียง โดยทางตรงหรือทางอ้อมซึ่งทำให้มีอิทธิพลอย่างเป็นสาระสำคัญต่อบริษัทฯ ผู้บริหารสำคัญ กรรมการหรือพนักงานของบริษัทฯ ที่มีอำนาจในการวางแผนและควบคุมการดำเนินงานของบริษัทฯ

4.9 เงินตราต่างประเทศ

บริษัทฯ แสดงงบการเงินรวมและงบการเงินเฉพาะกิจการเป็นสกุลเงินบาท ซึ่งเป็นสกุลเงินที่ใช้ในการดำเนินงานของบริษัทฯ รายการต่างๆของแต่ละกิจการที่รวมอยู่ในงบการเงินรวมวัดมูลค่าด้วยสกุลเงินที่ใช้ในการดำเนินงานของแต่ละกิจการนั้น

รายการที่เป็นเงินตราต่างประเทศแปลงค่าเป็นเงินบาทโดยใช้อัตราแลกเปลี่ยน ณ วันที่เกิดรายการ สินทรัพย์และหนี้สินที่เป็นตัวเงินซึ่งอยู่ในสกุลเงินตราต่างประเทศได้แปลงค่าเป็นเงินบาทโดยใช้อัตราแลกเปลี่ยน ณ วันสิ้นรอบระยะเวลารายงาน

กำไรและขาดทุนที่เกิดจากการเปลี่ยนแปลงในอัตราแลกเปลี่ยนได้รวมอยู่ในการคำนวณผลการดำเนินงาน

4.10 การด้อยค่าของสินทรัพย์

ทุกวันสิ้นรอบระยะเวลารายงาน บริษัทฯและบริษัทย่อยจะทำการประเมินการด้อยค่าของที่ดิน อาคารและอุปกรณ์หรือสินทรัพย์ที่ไม่มีตัวตนอื่นของบริษัทฯหากมีข้อบ่งชี้ว่าสินทรัพย์ดังกล่าวอาจด้อยค่า บริษัทฯและบริษัทย่อยรับรู้ขาดทุนจากการด้อยค่าเมื่อมูลค่าที่คาดว่าจะได้รับคืนของสินทรัพย์มีมูลค่าต่ำกว่ามูลค่าตามบัญชีของสินทรัพย์นั้น ทั้งนี้มูลค่าที่คาดว่าจะได้รับคืนหมายถึงมูลค่ายุติธรรมหักต้นทุนในการขายของสินทรัพย์หรือมูลค่าจากการใช้สินทรัพย์แล้วแต่ราคาจะสูงกว่า ในการประเมินมูลค่าจากการใช้สินทรัพย์ บริษัทฯและบริษัทย่อยประมาณการกระแสเงินสดในอนาคตที่กิจการคาดว่าจะได้รับจากสินทรัพย์และคำนวณคิดลดเป็นมูลค่าปัจจุบัน โดยใช้อัตราคิดลดก่อนภาษีที่สะท้อนถึงการประเมินความเสี่ยงในสภาพตลาดปัจจุบันของเงินสดตามระยะเวลาและความเสี่ยงซึ่งเป็นลักษณะเฉพาะของสินทรัพย์ที่กำลังพิจารณาอยู่ ในการประเมินมูลค่ายุติธรรมหักต้นทุนในการขาย บริษัทฯและบริษัทย่อยใช้แบบจำลองการประเมินมูลค่าที่ดีที่สุดซึ่งเหมาะสมกับสินทรัพย์ ซึ่งสะท้อนถึงจำนวนเงินที่กิจการสามารถจะได้อาจจากการจำหน่ายสินทรัพย์หักด้วยต้นทุนในการจำหน่าย โดยการจำหน่ายนั้นผู้ซื้อและผู้ขายมีความรอบรู้และเต็มใจในการแลกเปลี่ยนและสามารถต่อรองราคากันได้อย่างเป็นอิสระในลักษณะของผู้ที่ไม่มีความเกี่ยวข้องกัน

บริษัทฯและบริษัทย่อยจะรับรู้รายการขาดทุนจากการด้อยค่าในส่วนของกำไรหรือขาดทุน

4.11 ผลประโยชน์พนักงาน

ผลประโยชน์ระยะสั้นของพนักงาน

บริษัทฯ และบริษัทย่อยรับรู้ เงินเดือน ค่าจ้าง โบนัส และเงินสมทบกองทุนประกันสังคมเป็นค่าใช้จ่ายเมื่อเกิดรายการ

ผลประโยชน์หลังออกจากงานของพนักงานและผลประโยชน์ระยะยาวอื่นของพนักงาน

โครงการสมทบเงิน

บริษัทฯ และพนักงานได้ร่วมกันจัดตั้งกองทุนสำรองเลี้ยงชีพ ซึ่งประกอบด้วยเงินที่พนักงานจ่ายสะสมและเงินที่บริษัทฯ จ่ายสมทบให้เป็นรายเดือน สิทธิประโยชน์ของกองทุนสำรองเลี้ยงชีพได้แยกออกจากสิทธิประโยชน์ของบริษัทฯ เงินที่บริษัทฯ จ่ายสมทบกองทุนสำรองเลี้ยงชีพบันทึกเป็นค่าใช้จ่ายในปีที่เกิดรายการ

โครงการผลประโยชน์หลังออกจากงานและผลประโยชน์ระยะยาวอื่นของพนักงาน

บริษัทฯ มีภาระสำหรับเงินชดเชยที่ต้องจ่ายให้แก่พนักงานเมื่อออกจากงานตามกฎหมายแรงงาน ซึ่งบริษัทฯ ถือว่าเงินชดเชยดังกล่าวเป็นโครงการผลประโยชน์หลังออกจากงานสำหรับพนักงาน นอกจากนี้ บริษัทฯ จัดให้มีโครงการผลประโยชน์ระยะยาวอื่นของพนักงาน ได้แก่ โครงการเงินรางวัลการปฏิบัติงานครบกำหนดระยะเวลา

บริษัทฯ คำนวณหนี้สินตามโครงการผลประโยชน์หลังออกจากงานของพนักงานและโครงการผลประโยชน์ระยะยาวอื่นของพนักงาน โดยใช้วิธีคิดลดแต่ละหน่วยที่ประมาณการไว้ (Projected Unit Credit Method) โดยผู้เชี่ยวชาญอิสระได้ทำการประเมินภาระผูกพันดังกล่าวตามหลักคณิตศาสตร์ประกันภัย

ผลกำไรหรือขาดทุนจากการประมาณการตามหลักคณิตศาสตร์ประกันภัย สำหรับโครงการผลประโยชน์หลังออกจากงานของพนักงานจะรับรู้ทันทีในกำไรขาดทุนเบ็ดเสร็จอื่น

ผลกำไรหรือขาดทุนจากการประมาณการตามหลักคณิตศาสตร์ประกันภัย สำหรับโครงการผลประโยชน์พนักงานอื่นและต้นทุนบริการในอดีตของโครงการจะรับรู้ทันทีในงบกำไรหรือขาดทุน

4.12 ประมาณการหนี้สิน

บริษัทฯ และบริษัทย่อยจะบันทึกประมาณการหนี้สินไว้ในบัญชีเมื่อภาระผูกพันซึ่งเป็นผลมาจากเหตุการณ์ในอดีตได้เกิดขึ้นแล้ว และมีความเป็นไปได้ค่อนข้างแน่นอนว่าบริษัทฯ จะเสียทรัพยากรเชิงเศรษฐกิจไปเพื่อปลดปล่อยภาระผูกพันนั้น และบริษัทฯ สามารถประมาณมูลค่าภาระผูกพันนั้นได้อย่างน่าเชื่อถือ

4.13 ภาษีเงินได้

ภาษีเงินได้ประกอบด้วยภาษีเงินได้ปัจจุบันและภาษีเงินได้รอการตัดบัญชี

ภาษีเงินได้ปัจจุบัน

บริษัทฯบันทึกภาษีเงินได้ปัจจุบันตามจำนวนที่คาดว่าจะจ่ายให้กับหน่วยงานจัดเก็บภาษีของรัฐ โดยคำนวณจากกำไรทางภาษีตามหลักเกณฑ์ที่กำหนดในกฎหมายภาษีอากร

ภาษีเงินได้รอการตัดบัญชี

บริษัทฯบันทึกภาษีเงินได้รอการตัดบัญชีของผลแตกต่างชั่วคราวระหว่างราคาตามบัญชีของสินทรัพย์และหนี้สิน ณ วันสิ้นรอบระยะเวลารายงานกับฐานภาษีของสินทรัพย์และหนี้สินที่เกี่ยวข้องนั้น โดยใช้อัตราภาษีที่มีผลบังคับใช้ ณ วันสิ้นรอบระยะเวลารายงาน

บริษัทฯรับรู้หนี้สินภาษีเงินได้รอการตัดบัญชีของผลแตกต่างชั่วคราวที่ต้องเสียภาษีทุกรายการ แต่รับรู้สินทรัพย์ภาษีเงินได้รอการตัดบัญชีสำหรับผลแตกต่างชั่วคราวที่ใช้หักภาษี รวมทั้งผลขาดทุนทางภาษีที่ยังไม่ได้ใช้ในจำนวนเท่าที่มีความเป็นไปได้ค่อนข้างแน่ที่บริษัทฯจะมีกำไรทางภาษีในอนาคตเพียงพอที่จะใช้ประโยชน์จากผลแตกต่างชั่วคราวที่ใช้หักภาษีและผลขาดทุนทางภาษีที่ยังไม่ได้ใช้นั้น

บริษัทฯจะทบทวนมูลค่าตามบัญชีของสินทรัพย์ภาษีเงินได้รอการตัดบัญชีทุกสิ้นรอบระยะเวลารายงานและจะทำการปรับลดมูลค่าตามบัญชีดังกล่าว หากมีความเป็นไปได้ค่อนข้างแน่ว่าบริษัทฯจะไม่มีกำไรทางภาษีเพียงพอต่อการนำสินทรัพย์ภาษีเงินได้รอการตัดบัญชีทั้งหมดหรือบางส่วนมาใช้ประโยชน์

4.14 สัญญาเช่าระยะยาว

สัญญาเช่าอุปกรณ์ที่ความเสี่ยงและผลตอบแทนของความเป็นเจ้าของส่วนใหญ่ได้โอนไปให้กับผู้เช่าถือเป็นสัญญาเช่าการเงิน สัญญาเช่าการเงินจะบันทึกเป็นรายจ่ายฝ่ายทุนด้วยมูลค่ายุติธรรมของสินทรัพย์ที่เช่าหรือมูลค่าปัจจุบันสุทธิของจำนวนเงินที่ต้องจ่ายตามสัญญาเช่าแล้วแต่มูลค่าใดจะต่ำกว่า ภาระผูกพันตามสัญญาเช่าหักค่าใช้จ่ายทางการเงินจะบันทึกเป็นหนี้สินระยะยาว ส่วนดอกเบี้ยจ่ายจะบันทึกในส่วนของกำไรหรือขาดทุนตลอดอายุของสัญญาเช่า สินทรัพย์ที่ได้มาตามสัญญาเช่าการเงินจะคิดค่าเสื่อมราคาตลอดอายุการให้ประโยชน์ของสินทรัพย์ที่เช่า

สัญญาเช่าระยะยาวเพื่อเช่าสินทรัพย์โดยที่ความเสี่ยงและผลตอบแทนของความเป็นเจ้าของส่วนใหญ่ยังคงอยู่กับผู้ให้เช่าจะจัดเป็นสัญญาเช่าดำเนินงาน จำนวนเงินที่ต้องจ่ายตามสัญญาเช่าดำเนินงานรับรู้เป็นค่าใช้จ่ายในส่วนของกำไรหรือขาดทุนตามวิธีเส้นตรงตลอดอายุสัญญาเช่า

4.15 เครื่องมือทางการเงิน

บริษัทและบริษัทย่อยไม่มีนโยบายที่จะประกอบธุรกรรมตราสารทางการเงินนอกงบการเงินที่เป็นตราสารอนุพันธ์เพื่อการเก็งกำไรหรือเพื่อการค้า

เครื่องมือทางการเงินที่แสดงในงบแสดงฐานะการเงินประกอบด้วยเงินสดและรายการเทียบเท่าเงินสด เงินลงทุนชั่วคราว ลูกหนี้และเจ้าหนี้การค้า เงินลงทุน เงินให้กู้ยืมและเงินทรองแก่บริษัทย่อย

4.16 การวัดมูลค่ายุติธรรม

มูลค่ายุติธรรม หมายถึง ราคาที่คาดว่าจะได้รับจากการขายสินทรัพย์หรือเป็นราคาที่จะต้องจ่ายเพื่อโอนหนี้สินให้ผู้อื่น โดยรายการดังกล่าวเป็นรายการที่เกิดขึ้นในสภาพปกติระหว่างผู้ซื้อและผู้ขาย (ผู้ร่วมในตลาด) ณ วันที่วัดมูลค่า บริษัทและบริษัทย่อยใช้ราคาเสนอซื้อขายในตลาดที่มีสภาพคล่องในการวัดมูลค่ายุติธรรมของสินทรัพย์และหนี้สินซึ่งมาตรฐานการรายงานทางการเงินที่เกี่ยวข้องกำหนดให้ต้องวัดมูลค่าด้วยมูลค่ายุติธรรม ยกเว้นในกรณีที่ไม่มีตลาดที่มีสภาพคล่องสำหรับสินทรัพย์หรือหนี้สินที่มีลักษณะเดียวกันหรือไม่สามารถหาราคาเสนอซื้อขายในตลาดที่มีสภาพคล่องได้ บริษัทและบริษัทย่อยจะประมาณมูลค่ายุติธรรมโดยใช้เทคนิคการประเมินมูลค่าที่เหมาะสมกับแต่ละสถานการณ์ และพยายามใช้ข้อมูลที่สามารถสังเกตได้ที่เกี่ยวข้องกับสินทรัพย์หรือหนี้สินที่จะวัดมูลค่ายุติธรรมนั้นให้มากที่สุด

ลำดับชั้นของมูลค่ายุติธรรมที่ใช้วัดมูลค่าและเปิดเผยมูลค่ายุติธรรมของสินทรัพย์และหนี้สินในงบการเงินแบ่งออกเป็นสามระดับตามประเภทของข้อมูลที่นำมาใช้ในการวัดมูลค่ายุติธรรม ดังนี้

- ระดับ 1 ใช้ข้อมูลราคาเสนอซื้อขายของสินทรัพย์หรือหนี้สินอย่างเดียวกันในตลาดที่มีสภาพคล่อง
- ระดับ 2 ใช้ข้อมูลอื่นที่สามารถสังเกตได้ของสินทรัพย์หรือหนี้สิน ไม่ว่าจะเป็นข้อมูลทางตรงหรือทางอ้อม
- ระดับ 3 ใช้ข้อมูลที่ไม่สามารถสังเกตได้ เช่น ข้อมูลเกี่ยวกับกระแสเงินในอนาคตที่กิจการประมาณขึ้น

ทุกวันสิ้นรอบระยะเวลารายงาน บริษัทและบริษัทย่อยจะประเมินความจำเป็นในการโอนรายการระหว่างลำดับชั้นของมูลค่ายุติธรรมสำหรับสินทรัพย์และหนี้สินที่ถืออยู่ ณ วันสิ้นรอบระยะเวลารายงานที่มีการวัดมูลค่ายุติธรรมแบบเกิดขึ้นประจำ

5. การใช้ดุลยพินิจและประมาณการทางบัญชีที่สำคัญ

ในการจัดทำงบการเงินตามมาตรฐานการบัญชีที่รับรองทั่วไป ฝ่ายบริหารจำเป็นต้องใช้ดุลยพินิจและการประมาณการในเรื่องที่มีความไม่แน่นอนเสมอ การใช้ดุลยพินิจและการประมาณการดังกล่าวนี้ส่งผลกระทบต่อจำนวนเงินที่แสดงในงบการเงินและต่อข้อมูลที่แสดงในหมายเหตุประกอบงบการเงิน ผลที่เกิดขึ้นจริงอาจแตกต่างไปจากจำนวนที่ประมาณการไว้ การใช้ดุลยพินิจและการประมาณการที่สำคัญมีดังนี้

ที่ดิน อาคารและอุปกรณ์และค่าเสื่อมราคา

ในการคำนวณค่าเสื่อมราคาของอาคารและอุปกรณ์ ฝ่ายบริหารจำเป็นต้องทำการประมาณอายุการให้ประโยชน์และมูลค่าคงเหลือเมื่อเลิกใช้งานของอาคารและอุปกรณ์ และต้องทบทวนอายุการให้ประโยชน์และมูลค่าคงเหลือใหม่หากมีการเปลี่ยนแปลงเกิดขึ้น

นอกจากนี้ฝ่ายบริหารจำเป็นต้องสอบทานการด้อยค่าของที่ดิน อาคารและอุปกรณ์ในแต่ละช่วงเวลาและบันทึกขาดทุนจากการด้อยค่าหากคาดว่ามูลค่าที่คาดว่าจะได้รับคืนต่ำกว่ามูลค่าตามบัญชีของสินทรัพย์นั้น ในการนี้ฝ่ายบริหารจำเป็นต้องใช้ดุลยพินิจที่เกี่ยวข้องกับการคาดการณ์รายได้และค่าใช้จ่ายในอนาคตซึ่งเกี่ยวข้องกับสินทรัพย์นั้น

ผลประโยชน์หลังออกจากงานของพนักงานตามโครงการผลประโยชน์และผลประโยชน์ระยะยาวอื่นของพนักงาน

หนี้สินตามโครงการผลประโยชน์หลังออกจากงานของพนักงานและผลประโยชน์ระยะยาวอื่นของพนักงานประมาณขึ้นตามหลักคณิตศาสตร์ประกันภัย ซึ่งต้องอาศัยข้อสมมติฐานต่าง ๆ ในการประมาณการนั้น เช่น อัตราการลด อัตราการขึ้นเงินเดือนในอนาคต อัตราการเกษียณ และอัตราการเปลี่ยนแปลงในจำนวนพนักงาน เป็นต้น

สินทรัพย์ภาษีเงินได้รอการตัดบัญชี

บริษัทฯ และบริษัทย่อย จะรับรู้สินทรัพย์ภาษีเงินได้รอการตัดบัญชีสำหรับผลแตกต่างชั่วคราวที่ใช้หักภาษีและขาดทุนทางภาษีที่ไม่ได้ใช้เมื่อมีความเป็นไปได้ค่อนข้างแน่ที่บริษัทฯ จะมีกำไรทางภาษีในอนาคตเพียงพอที่จะใช้ประโยชน์จากผลแตกต่างชั่วคราวและขาดทุนนั้น ในการนี้ฝ่ายบริหารจำเป็นต้องประมาณการว่าบริษัทฯ ควรรับรู้จำนวนสินทรัพย์ภาษีเงินได้รอการตัดบัญชีเป็นจำนวนเท่าใด โดยพิจารณาถึงจำนวนกำไรทางภาษีที่คาดว่าจะเกิดในอนาคตในแต่ละช่วงเวลา

6. รายการธุรกิจกับกิจการที่เกี่ยวข้องกัน

6.1 รายการธุรกิจกับบริษัทย่อยอันเกี่ยวข้องเนื่องกับการขายและเช่าที่ดิน อาคาร เครื่องจักรและเฟอร์นิเจอร์

ในปี 2531 บริษัทฯ ได้ดำเนินการปรับปรุงโครงสร้างองค์กรธุรกิจและโครงสร้างทางการเงินใหม่เพื่อปรับฐานะทุนของบริษัทฯ ให้สอดคล้องกับมูลค่าในปัจจุบันของที่ดิน อาคาร และสินทรัพย์ถาวรอื่น อีกทั้งเพื่ออำนวยความสะดวกในเชิงพาณิชย์ให้แก่บริษัทฯ ซึ่งรวมถึง

ก) ขายที่ดิน อาคาร เครื่องจักรและเฟอร์นิเจอร์ทั้งหมดของบริษัทฯ ให้แก่บริษัทย่อยดังนี้

(หน่วย: ล้านบาท)

	ขายอาคาร เครื่องจักรและ เฟอร์นิเจอร์		รวม
	ขายที่ดิน		
ราคาขาย	173	1,248	1,421
มูลค่าสุทธิตามบัญชี	(55)	(761)	(816)
กำไรขั้นต้น	118	487	605
ค่าธรรมเนียมในการโอน และค่าใช้จ่ายที่เกี่ยวข้อง	(4)	(22)	(26)
กำไรสุทธิ	114	465	579

ราคาขายนี้โดยสาระสำคัญกำหนดจากราคาซึ่งประเมินโดยผู้ตีราคาอิสระเพื่อหามูลค่าปัจจุบันของสินทรัพย์ดังกล่าว

ข) เช่าที่ดิน อาคาร เครื่องจักรและเฟอร์นิเจอร์ (ดังกล่าวในข้อ ก)) จากบริษัทย่อยเพื่อดำเนินธุรกิจโรงแรมต่อไป และเมื่อวันที่ 18 สิงหาคม 2559 บริษัทฯ ได้ค่ออายุสัญญาเช่าที่ดิน อาคาร เครื่องจักรและเฟอร์นิเจอร์ กับบริษัทย่อย โดยมีกำหนดเวลา 1 ปี นับตั้งแต่วันที่ 20 ตุลาคม 2559 เป็นต้นมา โดยบริษัทฯ จะจ่ายค่าตอบแทนให้แก่บริษัทย่อยในอัตราคงที่เป็นจำนวนเงิน ปีละ 24 ล้านบาท สำหรับค่าเช่าที่ดินและอาคาร และ 22 ล้านบาท สำหรับค่าเช่าเครื่องจักรและเฟอร์นิเจอร์ โดยกำหนดจ่ายเมื่อทวงถาม

เมื่อวันที่ 20 กันยายน 2560 บริษัทฯ ได้ค่ออายุสัญญาเช่าที่ดิน อาคาร เครื่องจักรและเฟอร์นิเจอร์ โดยมีกำหนดเวลา 1 ปี นับตั้งแต่วันที่ 20 ตุลาคม 2560 เป็นต้นไป โดยบริษัทฯ จะจ่ายค่าตอบแทนในอัตราคงที่เป็นจำนวนเงินปีละ 24 ล้านบาทสำหรับค่าเช่าที่ดินและอาคาร และ 21 ล้านบาทสำหรับค่าเช่าเครื่องจักรและเฟอร์นิเจอร์โดยจ่ายเมื่อทวงถาม

ในระหว่างปี บริษัทฯมีรายการธุรกิจที่สำคัญกับบริษัทย่อยซึ่งเกี่ยวข้องกับรายการตามที่ระบุในสัญญาดังกล่าวข้างต้น และเงินให้กู้ยืมระยะสั้น โดยสามารถสรุปได้ดังนี้

(หน่วย: ล้านบาท)

	งบการเงินเฉพาะกิจการ		นโยบายการกำหนดราคา
	2560	2559	
ค่าเช่าที่ดินและอาคาร	24	24	ตามที่ระบุในสัญญา
ค่าเช่าเครื่องจักรและเฟอร์นิเจอร์	22	22	ตามที่ระบุในสัญญา
ดอกเบี้ยจ่าย	20	20	คิดดอกเบี้ยในอัตราเงินกู้ยืมของธนาคารพาณิชย์ (MLR) ลบร้อยละ 1.25
ดอกเบี้ยรับ	32	33	คิดดอกเบี้ยในอัตราเงินกู้ยืมของธนาคารพาณิชย์ (MLR) ลบร้อยละ 1.25
เงินปันผลรับ	9	42	ตามอัตราที่ประกาศจ่าย

ณ วันที่ 31 ธันวาคม 2560 และ 2559 ยอดคงค้างของรายการดังกล่าวข้างต้น ได้แสดงแยกต่างหากในงบแสดงฐานะการเงินซึ่งมีรายละเอียดดังนี้

(หน่วย: บาท)

	งบการเงินเฉพาะกิจการ	
	2560	2559
ลูกหนี้อื่น - บริษัทย่อย (หมายเหตุ 8)	199,524,141	166,958,140
เงินให้กู้ยืมระยะยาวแก่บริษัทย่อย	638,711,200	648,711,200
เจ้าหนี้การค้า - บริษัทย่อย (หมายเหตุ 13)	424,193,548	398,392,473
เจ้าหนี้อื่น - บริษัทย่อย (หมายเหตุ 13)	129,014,703	109,145,690
เงินให้กู้ยืมระยะยาวแก่บริษัทย่อย		

ในระหว่างปี 2555 บริษัทฯให้บริษัทย่อยกู้เงินเป็นจำนวน 720 ล้านบาท เพื่อให้บริษัทย่อยใช้ในการดำเนินงาน โดยเงินกู้ยืมดังกล่าวมีอัตราดอกเบี้ยเท่ากับอัตราเงินกู้ยืมของธนาคารพาณิชย์ (MLR) ลบร้อยละ 1.25 และไม่มีหลักทรัพย์ค้ำประกัน ผู้บริหารของบริษัทฯมีความตั้งใจที่จะไม่เรียกชำระเงินกู้ยืมดังกล่าวจากบริษัทย่อยภายในระยะเวลา 12 เดือนข้างหน้า

เมื่อวันที่ 16 พฤษภาคม 2559 บริษัทฯ ให้บริษัทย่อยกู้เงินเพิ่มจำนวน 37 ล้านบาท เพื่อให้บริษัทย่อยใช้ในการดำเนินงาน โดยเงินกู้ยืมดังกล่าวมีอัตราดอกเบี้ยเท่ากับอัตราเงินกู้ยืมของธนาคารพาณิชย์ (MLR) ลบร้อยละ 1.25 และไม่มีหลักทรัพย์ค้ำประกัน ผู้บริหารของบริษัทฯ มีความตั้งใจที่จะไม่เรียกชำระเงินกู้ยืมดังกล่าวจากบริษัทย่อยภายในระยะเวลา 12 เดือนข้างหน้า

เมื่อวันที่ 18 พฤษภาคม 2560 บริษัทฯ ให้บริษัทย่อยดังกล่าวกู้เงินเพิ่มจำนวน 9 ล้านบาท เพื่อให้บริษัทย่อยใช้ในการดำเนินงาน โดยเงินกู้ยืมดังกล่าวมีอัตราดอกเบี้ยเท่ากับอัตราเงินกู้ยืมของธนาคารพาณิชย์ (MLR) ลบร้อยละ 1.25 และไม่มีหลักทรัพย์ค้ำประกัน ผู้บริหารของบริษัทฯ มีความตั้งใจที่จะไม่เรียกชำระเงินกู้ยืมดังกล่าวจากบริษัทย่อยภายในระยะเวลา 12 เดือนข้างหน้า

ในระหว่างปี บริษัทฯ ได้รับชำระเงินกู้ยืมจากบริษัทย่อยเป็นจำนวน 19 ล้านบาท ดังนั้น ณ วันที่ 31 ธันวาคม 2560 บริษัทฯ มีเงินให้กู้ยืมระยะยาวแก่บริษัทย่อยคงเหลือจำนวน 638.7 ล้านบาท (31 ธันวาคม 2559: 648.7 ล้านบาท)

ยอดคงค้างของเงินให้กู้ยืม ระหว่างบริษัทฯ และบริษัทที่เกี่ยวข้องกัน ณ วันที่ 31 ธันวาคม 2560 และ 2559 และการเคลื่อนไหวของเงินให้กู้ยืม ดังกล่าวมีรายละเอียดดังนี้

		(หน่วย: บาท)			
		งบการเงินเฉพาะกิจการ			
		ยอดคงเหลือ ณ วันที่			ยอดคงเหลือ ณ วันที่
		ลักษณะ	31 ธันวาคม	31 ธันวาคม	
เงินให้กู้ยืม	ความสัมพันธ์	2559	เพิ่มขึ้น	ลดลง	2560
บริษัท ไทย รอยัล ออคิด ริชเนสเทค จำกัด	บริษัทย่อย	648,711,200	9,000,000	(19,000,000)	638,711,200
รวม		648,711,200	9,000,000	(19,000,000)	638,711,200

6.2 รายการธุรกิจกับกิจการที่เกี่ยวข้องกันอันเกี่ยวเนื่องกับสัญญาการดำเนินงาน

บริษัทฯ ได้ทำสัญญาการดำเนินงานฉบับหนึ่งกับสาขาในประเทศไทยของบริษัท เซอราตัน โอเวอร์ซีส์ แมนเนจเม้นท์ คอร์ปอเรชั่น สหรัฐอเมริกาซึ่งเป็นบริษัทที่เกี่ยวข้องกัน โดยบริษัทคู่สัญญาได้รับเป็นผู้ดำเนินงานโรงแรมของบริษัทฯ ในการนี้บริษัทฯ ผูกพันที่จะจ่ายค่าธรรมเนียมบริการต่าง ๆ ในอัตราระยะเวลาและตามวิธีการคำนวณดังที่กล่าวไว้ในสัญญา โดยมีผลตั้งแต่วันที่ 31 มกราคม 2528 ทั้งนี้ในปี 2549 คู่สัญญาได้ตกลงแก้ไขระยะเวลาของสัญญานี้ไปจนถึงวันที่ 31 ธันวาคม 2554 ในปี 2554 บริษัทฯ ได้มีการทำสัญญาการดำเนินงานใหม่ โดยมีผลตั้งแต่วันที่ 1 มกราคม 2555 และสัญญาดังกล่าวมีอายุ 10 ปี

โดยค่าธรรมเนียมการบริหาร โรงแรมได้เป็นไปตามสัญญาการบริหารงานใหม่มีผลตั้งแต่ 1 มกราคม 2555

ในระหว่างปีรายการค้าที่สำคัญกับกิจการที่เกี่ยวข้องกันดังกล่าวมีดังต่อไปนี้

(หน่วย: ล้านบาท)

	งบการเงินรวมและงบการเงินเฉพาะกิจการ		
	2560	2559	นโยบายการกำหนดราคา
ค่าธรรมเนียมการบริหารโรงแรม การใช้ เครื่องหมายการค้าและค่าใช้จ่ายด้าน การตลาด	61	58	ตามที่ระบุในสัญญา

ณ วันที่ 31 ธันวาคม 2560 และ 2559 ยอดคงค้างของรายการดังกล่าวและค่าใช้จ่ายเรียกเก็บได้แสดงแยกต่างหากในงบแสดงฐานะการเงินภายใต้รายการดังต่อไปนี้

(หน่วย: บาท)

	งบการเงินรวมและ งบการเงินเฉพาะกิจการ	
	2560	2559
ลูกหนี้การค้า - กิจการที่เกี่ยวข้องกัน (หมายเหตุ 8) บริษัทที่เกี่ยวข้องกัน (มีผู้ถือหุ้นร่วมกัน)	1,059,765	1,282,323
	<u>1,059,765</u>	<u>1,282,323</u>
ลูกหนี้อื่น - กิจการที่เกี่ยวข้องกัน (หมายเหตุ 8) บริษัทที่เกี่ยวข้องกัน (มีผู้ถือหุ้นร่วมกัน)	122,166	194,469
	<u>122,166</u>	<u>194,469</u>
ค่าใช้จ่ายจ่ายล่วงหน้า - กิจการที่เกี่ยวข้องกัน บริษัทที่เกี่ยวข้องกัน (มีผู้ถือหุ้นร่วมกัน)	1,123,981	1,166,579
	<u>1,123,981</u>	<u>1,166,579</u>
ค่าธรรมเนียมการจัดการค้างจ่าย - กิจการที่เกี่ยวข้องกัน (หมายเหตุ 13) บริษัทที่เกี่ยวข้องกัน (มีผู้ถือหุ้นร่วมกันและมีการทำสัญญาการ ดำเนินงานร่วมกัน)	5,993,591	4,866,346
	<u>5,993,591</u>	<u>4,866,346</u>
ค่าใช้จ่ายค้างจ่าย - กิจการที่เกี่ยวข้องกัน (หมายเหตุ 13) บริษัทที่เกี่ยวข้องกัน (มีผู้ถือหุ้นร่วมกัน)	3,542,870	3,639,221
	<u>3,542,870</u>	<u>3,639,221</u>

6.3 รายการธุรกิจกับกิจการที่เกี่ยวข้องกันอันเนื่องจากการขายและให้บริการ

ในระหว่างปี บริษัทฯมีรายการธุรกิจกับกิจการที่เกี่ยวข้องกันอีกแห่งหนึ่ง (บริษัท การบินไทย อินเตอร์เนชั่นแนล จำกัด (มหาชน) ซึ่งเป็นผู้ถือหุ้นของบริษัทฯ) ซึ่งเกี่ยวเนื่องกับการขายและให้บริการประมาณ 1.5 ล้านบาท (2559: ประมาณ 1.3 ล้านบาท) รายการดังกล่าวเป็นไปตามราคาตลาด ยอดคงค้างของลูกหนี้รายนี้ ณ วันที่ 31 ธันวาคม 2560 มีเป็นจำนวนประมาณ 0.1 ล้านบาท (2559: ประมาณ 0.1 ล้านบาท) ซึ่งได้แสดงอยู่ในหมายเหตุ 8

6.4 รายการธุรกิจกับสถาบันการเงินที่เกี่ยวข้องกันอันเนื่องจากการฝากเงิน

บริษัทฯและบริษัทย่อยแห่งหนึ่งมีเงินฝากในรูปตัวสัญญาใช้เงินกับธนาคารธนชาติ จำกัด (มหาชน) ซึ่งเป็นสถาบันการเงินที่เกี่ยวข้องกันจากการถือหุ้นทางอ้อม

ในระหว่างปี รายการค้าที่สำคัญกับบริษัทที่เกี่ยวข้องกันดังกล่าว มีดังต่อไปนี้

(หน่วย: บาท)

	งบการเงินรวม		งบการเงินเฉพาะกิจการ		นโยบายการกำหนดราคา
	2560	2559	2560	2559	
ดอกเบี้ยรับ	5,306,614	3,634,212	5,173,958	3,394,901	ตามอัตราตลาด

ยอดคงค้างของรายการดังกล่าวมีรายละเอียดดังต่อไปนี้

(หน่วย: บาท)

	งบการเงินรวม		งบการเงินเฉพาะกิจการ	
	2560	2559	2560	2559
ดอกเบี้ยค้างรับ				
ธนาคารธนชาติ จำกัด (มหาชน)	1,292,452	926,179	1,215,849	884,253
เงินฝากประจำธนาคารที่มีกำหนด				
จ่ายคืนเกินกว่า 3 เดือน				
ธนาคารธนชาติ จำกัด (มหาชน)	460,000,000	345,000,000	450,000,000	335,000,000

6.5 ค่าตอบแทนกรรมการและผู้บริหาร

ในระหว่างปีสิ้นสุดวันที่ 31 ธันวาคม 2560 และ 2559 บริษัทฯและบริษัทย่อยมีค่าใช้จ่ายผลประโยชน์พนักงานที่ให้แก่กรรมการและผู้บริหาร ดังต่อไปนี้

	(หน่วย: บาท)	
	งบการเงินรวมและ	
	งบการเงินเฉพาะกิจการ	
	<u>2560</u>	<u>2559</u>
ผลประโยชน์ระยะสั้น	41,969,131	39,574,448
ผลประโยชน์หลังออกจากงาน	398,384	375,219
ผลประโยชน์ระยะยาวอื่น	3,097	2,922
รวม	<u>42,370,612</u>	<u>39,952,589</u>

7. เงินสดและรายการเทียบเท่าเงินสด

	(หน่วย: บาท)			
	งบการเงินรวม		งบการเงินเฉพาะกิจการ	
	<u>2560</u>	<u>2559</u>	<u>2560</u>	<u>2559</u>
เงินสด	5,944,729	4,141,277	5,944,729	4,141,277
เงินฝากธนาคาร	29,133,658	15,249,441	27,653,326	13,723,923
รวม	<u>35,078,387</u>	<u>19,390,718</u>	<u>33,598,055</u>	<u>17,865,200</u>

ณ วันที่ 31 ธันวาคม 2560 เงินฝากออมทรัพย์มีอัตราดอกเบี้ยร้อยละ 0.38 ต่อปี (2559: ร้อยละ 0.38 ต่อปี)

8. ลูกหนี้การค้าและลูกหนี้อื่น

(หน่วย: บาท)

	งบการเงินรวม		งบการเงินเฉพาะกิจการ	
	2560	2559	2560	2559
<u>ลูกหนี้การค้า - กิจการที่เกี่ยวข้องกัน</u>				
อายุหนี้คงค้างนับจากวันที่ถึงกำหนดชำระ				
ยังไม่ถึงกำหนดชำระ	1,051,886	1,312,667	1,051,886	1,312,667
ค้างชำระ				
ไม่เกิน 90 วัน	85,284	65,706	85,284	65,706
รวม	1,137,170	1,378,373	1,137,170	1,378,373
หัก: ค่าเผื่อหนี้สงสัยจะสูญ	(1,500)	-	(1,500)	-
รวมลูกหนี้การค้า - กิจการที่เกี่ยวข้องกัน	1,135,670	1,378,373	1,135,670	1,378,373
<u>ลูกหนี้การค้า - กิจการที่ไม่เกี่ยวข้องกัน</u>				
อายุหนี้คงค้างนับจากวันที่ถึงกำหนดชำระ				
ยังไม่ถึงกำหนดชำระ	36,659,423	33,259,354	36,659,423	33,259,354
ค้างชำระ				
ไม่เกิน 90 วัน	7,989,383	7,377,080	7,989,383	7,377,080
90 - 120 วัน	14,753	-	14,753	-
มากกว่า 120 วัน	53,137	-	53,137	-
รวม	44,716,696	40,636,434	44,716,696	40,636,434
หัก: ค่าเผื่อหนี้สงสัยจะสูญ	(138,050)	(208,682)	(138,050)	(208,682)
รวมลูกหนี้การค้า - กิจการที่ไม่เกี่ยวข้องกัน, สุทธิ	44,578,646	40,427,752	44,578,646	40,427,752
รวมลูกหนี้การค้า - สุทธิ	45,714,316	41,806,125	45,714,316	41,806,125
<u>ลูกหนี้อื่น</u>				
ลูกหนี้อื่น - บริษัทย่อย	-	-	199,524,141	166,958,140
ลูกหนี้อื่น - กิจการที่เกี่ยวข้องกัน	122,166	194,469	122,166	194,469
ลูกหนี้อื่น - กิจการที่ไม่เกี่ยวข้องกัน	4,428,263	2,569,860	4,428,263	2,569,860
ดอกเบี้ยค้างรับ - กิจการที่ไม่เกี่ยวข้องกัน	1,292,535	926,179	1,251,850	884,253
รวมลูกหนี้อื่น	5,842,964	3,690,508	205,326,420	170,606,722
รวมลูกหนี้การค้าและลูกหนี้อื่น - สุทธิ	51,557,280	45,496,633	251,040,736	212,412,847

บริษัทฯ ได้ตั้งค่าเผื่อหนี้สงสัยจะสูญสำหรับลูกหนี้การค้าซึ่งส่วนใหญ่ค้างชำระเป็นเวลานาน

9. เงินลงทุนในบริษัทย่อย

เงินลงทุนในบริษัทย่อยตามที่แสดงอยู่ในงบการเงินเฉพาะกิจการ มีรายละเอียดดังต่อไปนี้

ชื่อบริษัท	ประเภทกิจการ	ทุนเรียกชำระแล้ว	สัดส่วนเงินลงทุน		วิธีการลงทุน		(หน่วย: บาท)	
			2560	2559	2560	2559	เงินเป็นผลที่บริษัทได้รับ	2560
บริษัท ไทย รอยัล ออคิดริยัล เอเชีย จำกัด	ให้เช่าทรัพย์สิน	100,000,000	99.99	99.99	99,993,000	99,993,000	8,999,818	36,999,253
บริษัท เซอร์ราตัน รอยัลออคิด จำกัด	บริษัทลงทุน	10,000,000	51.00	51.00	5,100,000	5,100,000	-	4,589,730
					<u>105,093,000</u>	<u>105,093,000</u>	<u>8,999,818</u>	<u>41,588,983</u>

เมื่อวันที่ 21 เมษายน 2559 ที่ประชุมสามัญประจำปีผู้ถือหุ้นของบริษัท ไทย รอยัล ออคิด ริยัล เอเชีย จำกัด ซึ่งเป็นบริษัทย่อยของบริษัทฯ มีมติจ่ายเงินเป็นผลจากกำไรสะสมของปี 2558 ให้กับผู้ถือหุ้นจำนวน 37 ล้านบาท คิดเป็นเงินเป็นผลจ่าย 3.7 บาทต่อหุ้น ซึ่งเงินเป็นผลดังกล่าว ได้จ่ายให้กับผู้ถือหุ้นเมื่อวันที่ 17 พฤษภาคม 2559

เมื่อวันที่ 16 สิงหาคม 2559 ที่ประชุมคณะกรรมการของบริษัทเซอรราตัน รอยัลออคิด จำกัด ซึ่งเป็นบริษัทย่อยของบริษัทฯ มีมติจ่ายเงินเป็นผลจากกำไรสะสมของปี 2558 ให้กับผู้ถือหุ้นจำนวน 9 ล้านบาท คิดเป็นเงินเป็นผลจ่าย 90 บาทต่อหุ้น ซึ่งเงินเป็นผลดังกล่าว ได้จ่ายให้กับผู้ถือหุ้นเมื่อวันที่ 27 กันยายน 2559

เมื่อวันที่ 20 เมษายน 2560 ที่ประชุมสามัญประจำปีผู้ถือหุ้นของบริษัท ไทย รอยัล ออคิด ริยัล เอเชีย จำกัด ซึ่งเป็นบริษัทย่อยของบริษัทฯ มีมติจ่ายเงินเป็นผลจากกำไรสะสมของปี 2559 ให้กับผู้ถือหุ้นจำนวน 9 ล้านบาท คิดเป็นเงินเป็นผลจ่าย 0.9 บาทต่อหุ้น ซึ่งเงินเป็นผลดังกล่าว ได้จ่ายให้กับผู้ถือหุ้นเมื่อวันที่ 19 พฤษภาคม 2560

10. ที่ดิน อาคารและอุปกรณ์

งบการเงินรวม - สุทธิจากการตัดกำไรจากการจำหน่ายสินทรัพย์ถาวรแก่บริษัทย่อยออก

	ที่ดินและ		เครื่องจักรและ		เครื่องตกแต่ง		งานระหว่าง		สินทรัพย์		เครื่องใช้สำนักงาน		(หน่วย: บาท) รวมที่ดิน อาคาร อุปกรณ์และ เครื่องใช้ในการ ดำเนินงาน
	สิ่งปรับปรุง		สิ่งปรับปรุง		เครื่องตกแต่ง		ก่อสร้าง		เครื่องใช้		เครื่องใช้		
	ที่ดิน	อาคาร	โรงเรือน	ไฟฟ้า	เครื่องใช้	เครื่องใช้	เครื่องใช้	เครื่องใช้	เครื่องใช้	เครื่องใช้	เครื่องใช้	เครื่องใช้	
รวม													
31 ธันวาคม 2558	54,800,000	382,001,215	860,869,159	858,463,000	661,693,087	15,087,234	3,782,130	2,836,695,825	17,224,777	4,419,683	2,705,624	24,350,084	2,861,045,909
ซื้อเพิ่ม	-	-	624,838	4,134,424	6,370,014	-	33,108,292	44,237,568	110,848	-	-	110,848	44,348,416
จำหน่าย	-	-	-	(2,415,480)	(2,564,012)	-	-	(4,979,492)	-	-	-	-	(4,979,492)
โอนเข้า(ออก)	-	-	10,330,495	1,099,972	12,212,039	-	(23,642,506)	-	-	-	-	-	-
โอนออกไปเป็น	-	-	-	-	-	-	(432,000)	(432,000)	-	-	-	-	(432,000)
สิ้นทรัพย์ไม่มีตัวตน	-	-	-	-	-	-	-	-	-	-	-	-	-
31 ธันวาคม 2559	54,800,000	382,001,215	871,824,492	861,281,916	677,711,128	15,087,234	12,815,916	2,875,521,901	17,335,625	4,419,683	2,705,624	24,460,932	2,899,982,833
ซื้อเพิ่ม	-	-	286,505	1,530,163	5,215,729	-	28,376,074	35,408,471	-	-	-	-	31,408,471
จำหน่าย	-	-	(250,000)	(17,630,153)	(13,206,940)	-	-	(31,087,093)	(73,359)	-	-	(73,359)	(31,160,452)
โอนเข้า(ออก)	-	-	2,952,015	14,332,973	8,574,238	-	(25,859,226)	-	-	-	-	-	-
โอนออกไปเป็น	-	-	-	-	-	-	(50,000)	(50,000)	-	-	-	-	(50,000)
สิ้นทรัพย์ไม่มีตัวตน	-	-	-	-	-	-	-	-	-	-	-	-	-
31 ธันวาคม 2560	54,800,000	382,001,215	874,813,012	859,514,899	678,294,155	15,087,234	15,282,764	2,879,793,279	17,262,266	4,419,683	2,705,624	24,387,573	2,904,180,852

งบการเงินเฉพาะกิจการ

	(หน่วย: บาท)										
	เครื่องใช้ในการดำเนินงาน										
	สิ้นปีปรับปรุง โรยหมด	เครื่องจักรและ เครื่องผลิตสิ่ง ไฟฟ้า	เครื่องยกและ ติดตั้งและ อุปกรณ์	ยานพาหนะ	งานระหว่าง ก่อสร้าง	รวม	ที่ดิน เครื่องมือ และเครื่องมือ	เครื่องใช้ ในครัว	เครื่องมือ	รวม	รวมสิ้น อัตร อุปกรณ์และ เครื่องใช้ในการ ดำเนินงาน
รวม											
31 ธันวาคม 2558	806,222,684	765,827,955	572,625,449	15,087,234	3,782,130	2,163,545,452	17,224,777	4,419,683	2,705,624	24,350,084	2,187,895,536
ซื้อเพิ่ม	624,838	4,134,424	6,370,014	-	33,108,292	44,237,568	110,848	-	-	110,848	44,348,416
จำหน่าย	-	(301,932)	(1,743,039)	-	-	(2,044,971)	-	-	-	-	(2,044,971)
โอนเข้า (ออก)	10,330,495	1,099,972	12,212,039	-	(23,642,506)	-	-	-	-	-	-
โอนออกไปเป็นสินทรัพย์ไม่มีตัวตน	-	-	-	-	(432,000)	(432,000)	-	-	-	-	(432,000)
31 ธันวาคม 2559	817,178,017	770,760,419	589,464,463	15,087,234	12,815,916	2,205,306,049	17,335,625	4,419,683	2,705,624	24,460,932	2,229,766,981
ซื้อเพิ่ม	286,505	1,530,163	5,215,729	-	28,376,074	35,408,471	-	-	-	-	35,408,471
จำหน่าย	(250,000)	(1,579,600)	(11,493,917)	-	-	(13,323,517)	(73,359)	-	-	(73,359)	(13,396,876)
โอนเข้า (ออก)	2,952,015	14,332,973	8,574,238	-	(25,859,226)	-	-	-	-	-	-
โอนออกไปเป็นสินทรัพย์ไม่มีตัวตน	-	-	-	-	(50,000)	(50,000)	-	-	-	-	(50,000)
31 ธันวาคม 2560	820,166,537	785,043,955	591,760,513	15,087,234	15,282,764	2,227,341,003	17,262,266	4,419,683	2,705,624	24,387,573	2,251,728,576
ค่าเสื่อมราคาสะสม											
31 ธันวาคม 2558	799,034,019	420,445,002	475,234,760	12,448,593	-	1,707,162,374	-	-	-	-	1,707,162,374
ค่าเสื่อมราคาสำหรับปี	3,375,853	49,876,481	27,117,697	565,884	-	80,935,915	-	-	-	-	80,935,915
ค่าเสื่อมราคาสำหรับส่วนที่จำหน่าย	-	(301,930)	(1,644,752)	-	-	(1,946,682)	-	-	-	-	(1,946,682)
31 ธันวาคม 2559	802,409,872	470,019,553	500,707,705	13,014,477	-	1,786,151,607	-	-	-	-	1,786,151,607
ค่าเสื่อมราคาสำหรับปี	4,638,774	48,983,920	25,374,590	564,313	-	79,561,597	-	-	-	-	79,561,597
ค่าเสื่อมราคาสำหรับส่วนที่จำหน่าย	(249,999)	(1,443,641)	(11,380,885)	-	-	(13,074,525)	-	-	-	-	(13,074,525)
31 ธันวาคม 2560	806,798,647	517,559,832	514,701,410	13,578,790	-	1,852,638,679	-	-	-	-	1,852,638,679
มูลค่าสุทธิตามบัญชี											
31 ธันวาคม 2559	14,768,145	300,740,866	88,756,758	2,072,757	12,815,916	419,154,442	17,335,625	4,419,683	2,705,624	24,460,932	443,615,374
31 ธันวาคม 2560	13,367,890	267,484,123	77,059,103	1,508,444	15,282,764	374,702,324	17,262,266	4,419,683	2,705,624	24,387,573	399,089,897
ค่าเสื่อมราคาที่ยังไม่คำนวณของกำไรหรือขาดทุนส่วนที่จำหน่าย											
2559											80,935,915
2560											79,561,597

ณ วันที่ 31 ธันวาคม 2560 บริษัทฯและบริษัทย่อยมีทรัพย์สินที่เป็นสิ่งปรับปรุงโรงแรม เครื่องจักร และเครื่องคิดตั้งไฟฟ้า เครื่องตกแต่งและอุปกรณ์ และยานพาหนะจำนวนหนึ่งซึ่งตัดค่าเสื่อมราคาหมดแล้วแต่ยังใช้งานอยู่ มูลค่าตามบัญชีก่อนหักค่าเสื่อมราคาสะสมของสินทรัพย์ดังกล่าวมีจำนวนประมาณ 1,481 ล้านบาท (2559: 1,432 ล้านบาท) (เฉพาะของบริษัทฯจำนวนประมาณ 1,266 ล้านบาท (2559: 1,199 ล้านบาท))

11. สินทรัพย์ไม่มีตัวตน

มูลค่าตามบัญชีของสินทรัพย์ไม่มีตัวตน ณ วันที่ 31 ธันวาคม 2560 และ 2559 แสดงได้ดังนี้

	(หน่วย: บาท)	
	งบการเงินรวมและ งบการเงินเฉพาะกิจการ	
	<u>2560</u>	<u>2559</u>
ราคาทุน	34,195,984	32,581,525
หัก: ค่าตัดจำหน่ายสะสม	(26,659,553)	(24,878,695)
มูลค่าตามบัญชี - สุทธิ	<u>7,536,431</u>	<u>7,702,830</u>

การกระทบยอดมูลค่าตามบัญชีสุทธิของสินทรัพย์ไม่มีตัวตนสำหรับปี 2560 และ 2559 แสดงได้ดังนี้

	(หน่วย: บาท)	
	งบการเงินรวมและ งบการเงินเฉพาะกิจการ	
	<u>2560</u>	<u>2559</u>
มูลค่าตามบัญชี - สุทธิต้นปี	7,702,830	8,900,156
ซื้อคอมพิวเตอร์ซอฟต์แวร์	1,581,559	371,900
โอนเข้าจากที่ดิน อาคารและอุปกรณ์	50,000	432,000
ค่าตัดจำหน่ายสำหรับปี	(1,797,957)	(2,001,226)
ค่าตัดจำหน่ายสำหรับส่วนที่จำหน่าย	(1)	-
มูลค่าตามบัญชี - สุทธิปลายปี	<u>7,536,431</u>	<u>7,702,830</u>

12. ภาษีเงินได้

ค่าใช้จ่ายภาษีเงินได้สำหรับปีสิ้นสุดวันที่ 31 ธันวาคม 2560 และ 2559 สรุปได้ดังนี้

(หน่วย: บาท)

	งบการเงินรวม		งบการเงินเฉพาะกิจการ	
	2560	2559	2560	2559
ภาษีเงินได้ปัจจุบัน:				
ภาษีเงินได้นิติบุคคลสำหรับปี	2,387,625	2,263,500	-	-
ภาษีเงินได้รอการตัดบัญชี:				
ภาษีเงินได้รอการตัดบัญชีจากการเกิดผล แตกต่างชั่วคราวและการกลับรายการ ผลแตกต่างชั่วคราว	26,497,317	23,057,574	26,497,317	23,057,574
ค่าใช้จ่ายภาษีเงินได้ที่แสดงอยู่ในงบ				
กำไรขาดทุนเบ็ดเสร็จ	28,884,942	25,321,074	26,497,317	23,057,574

จำนวนภาษีเงินได้ที่เกี่ยวข้องกับส่วนประกอบแต่ละส่วนของกำไรขาดทุนเบ็ดเสร็จอื่นสำหรับปีสิ้นสุดวันที่ 31 ธันวาคม 2560 และ 2559 สรุปได้ดังนี้

(หน่วย: บาท)

	งบการเงินรวมและ งบการเงินเฉพาะกิจการ	
	2560	2559
ภาษีเงินได้รอการตัดบัญชีที่เกี่ยวข้องกับผลขาดทุนจาก การประมาณการตามหลักคณิตศาสตร์ประกันภัย	396,873	-
รายได้ภาษีเงินได้ที่แสดงอยู่ในงบกำไรขาดทุนเบ็ดเสร็จอื่น	396,873	-

รายการกระทบยอดจำนวนเงินระหว่างค่าใช้จ่ายภาษีเงินได้กับผลคูณของกำไรทางบัญชีกับอัตรากำไรที่ใช้สำหรับปีสิ้นสุดวันที่ 31 ธันวาคม 2560 และ 2559 สามารถแสดงได้ดังนี้

(หน่วย: บาท)

	งบการเงินรวม		งบการเงินเฉพาะกิจการ	
	2560	2559	2560	2559
กำไรทางบัญชีก่อนภาษีเงินได้นิติบุคคล	156,227,213	131,684,954	141,288,903	149,956,638
อัตรากำไรเงินได้นิติบุคคล	20%	20%	20%	20%
กำไรทางบัญชีก่อนภาษีเงินได้นิติบุคคล				
คูณอัตรากำไร	31,245,443	26,336,991	28,257,781	29,991,328
ตัดจำหน่ายสินทรัพย์ภาษีเงินได้หรือตัดบัญชี	-	1,538,405	-	1,538,405
การรับรู้ขาดทุนสะสมของปีก่อน	(47,069)	(162,107)	(47,069)	(162,107)
ผลกระทบทางภาษีสำหรับ:				
ค่าใช้จ่ายต้องห้าม	219,494	216,744	219,494	216,704
ค่าใช้จ่ายที่มีสิทธิหักได้เพิ่มขึ้น	(132,926)	(208,959)	(132,926)	(208,959)
รายได้ที่ได้รับยกเว้นภาษี	-	-	(1,799,963)	(8,317,797)
อื่น ๆ	(2,400,000)	(2,400,000)	-	-
รวม	(2,313,432)	(2,392,215)	(1,713,395)	(8,310,052)
ภาษีเงินได้ที่แสดงอยู่ในงบกำไรขาดทุน				
เบ็ดเสร็จ	28,884,942	25,321,074	26,497,317	23,057,574

ส่วนประกอบของสินทรัพย์ภายใต้การตัดบัญชีประกอบด้วยรายการดังต่อไปนี้

(หน่วย: บาท)

	งบแสดงฐานะการเงิน	
	งบการเงินรวมและ งบการเงินเฉพาะกิจการ	
	2560	2559
สินทรัพย์ภายใต้การตัดบัญชี		
ค่าเผื่อนี้สงสัยจะสูญ	27,910	41,736
สำรองเงินชดเชยให้ออกจากงาน	-	190,339
สำรองผลประโยชน์ระยะยาวของพนักงาน และกองทุนสำรองเลี้ยงชีพ	11,675,677	10,164,161
ขาดทุนทางภาษีที่ยังไม่ได้ใช้	18,441,019	45,848,814
รวม	30,144,606	56,245,050

ณ วันที่ 31 ธันวาคม 2560 บริษัทฯ มีผลขาดทุนทางภาษีที่ยังไม่ได้ใช้จำนวนทั้งหมด 92 ล้านบาท (2559: 229 ล้านบาท) ซึ่งจะทยอยสิ้นสุดระยะเวลาการให้ประโยชน์ภายในปี 2562 บริษัทฯ ได้บันทึกสินทรัพย์ภายใต้การตัดบัญชีจากผลขาดทุนทางภาษีทั้งจำนวน

13. เจ้าหนี้การค้าและเจ้าหนี้อื่น

(หน่วย: บาท)

	งบการเงินรวม		งบการเงินเฉพาะกิจการ	
	2560	2559	2560	2559
เจ้าหนี้การค้า - บริษัทย่อย	-	-	424,193,548	398,392,473
เจ้าหนี้การค้า - กิจการที่ไม่เกี่ยวข้องกัน	21,744,517	20,194,665	21,744,517	20,194,665
เจ้าหนี้อื่นจากการซื้อสินทรัพย์ - กิจการที่ไม่เกี่ยวข้องกัน	9,035,732	3,643,057	9,035,732	3,643,057
เจ้าหนี้อื่น - บริษัทย่อย	-	-	129,014,703	109,145,690
เจ้าหนี้อื่น - กิจการที่ไม่เกี่ยวข้องกัน	2,602,332	2,150,787	2,602,332	2,150,787
เงินรับล่วงหน้าจากลูกค้า	73,010,583	56,419,667	73,010,583	56,419,667
ค่าใช้จ่ายค้างจ่าย - กิจการที่เกี่ยวข้องกัน	9,536,461	8,505,567	9,536,461	8,505,567
ค่าใช้จ่ายค้างจ่าย - กิจการที่ไม่เกี่ยวข้องกัน	44,020,191	44,085,872	43,925,007	43,994,347
รวมเจ้าหนี้การค้าและเจ้าหนี้อื่น	159,949,816	134,999,615	713,062,883	642,446,253

14. สำรองผลประโยชน์ระยะยาวของพนักงาน

จำนวนเงินสำรองผลประโยชน์ระยะยาวของพนักงานซึ่งเป็นเงินชดเชยพนักงานเมื่อออกจากงานและผลประโยชน์ระยะยาวอื่นแสดงไว้ดังนี้

	(หน่วย: บาท)	
	งบการเงินรวมและ งบการเงินเฉพาะกิจการ	
	<u>2560</u>	<u>2559</u>
สำรองผลประโยชน์ตามโครงการผลประโยชน์หลังออกจากงานต้นปี	43,683,816	41,209,437
ส่วนที่รับรู้ในกำไรหรือขาดทุน:		
ต้นทุนบริการในปัจจุบัน	4,663,043	3,960,016
ต้นทุนดอกเบี้ย	1,358,349	1,273,533
ขาดทุนจากการประมาณการตามหลักคณิตศาสตร์ประกันภัย		
ส่วนที่เกิดจากการเปลี่ยนแปลงข้อสมมติด้านประชากรศาสตร์	(1,465,920)	-
ส่วนที่เกิดจากการเปลี่ยนแปลงข้อสมมติทางการเงิน	5,466,882	-
ส่วนที่เกิดจากการปรับปรุงจากประสบการณ์	(2,016,597)	-
ผลประโยชน์ที่จ่ายในระหว่างปี	(3,305,330)	(2,759,170)
ภาระผูกพันตามโครงการผลประโยชน์หลังออกจากงานปลายปี	<u>48,384,243</u>	<u>43,683,816</u>
สำรองผลประโยชน์ระยะยาวอื่นของพนักงานต้นปี	7,136,987	7,326,748
ส่วนที่รับรู้ในกำไรหรือขาดทุน:		
ต้นทุนบริการในปัจจุบัน	466,190	508,453
ต้นทุนดอกเบี้ย	180,949	204,286
ขาดทุนจากการปรับเปลี่ยนแผนผลประโยชน์ระยะยาวอื่น	1,857,926	-
ขาดทุนจากการประมาณการตามหลักคณิตศาสตร์ประกันภัย		
ส่วนที่เกิดจากการเปลี่ยนแปลงข้อสมมติด้านประชากรศาสตร์	(70,099)	-
ส่วนที่เกิดจากการเปลี่ยนแปลงข้อสมมติทางการเงิน	257,462	-
ส่วนที่เกิดจากการปรับปรุงจากประสบการณ์	57,497	-
ผลประโยชน์ที่จ่ายในระหว่างปี	(1,587,500)	(902,500)
สำรองผลประโยชน์ระยะยาวอื่นของพนักงานปลายปี	<u>8,299,412</u>	<u>7,136,987</u>
รวมสำรองผลประโยชน์ระยะยาวของพนักงานปลายปี	<u>56,683,655</u>	<u>50,820,803</u>

ค่าใช้จ่ายเกี่ยวกับผลประโยชน์ระยะยาวของพนักงานซึ่งเป็นเงินชดเชยพนักงานเมื่อออกจากงานและผลประโยชน์ระยะยาวอื่นรวมอยู่ในส่วนของกำไรหรือขาดทุนแสดงได้ดังนี้

	(หน่วย: บาท)	
	งบการเงินรวมและ งบการเงินเฉพาะกิจการ	
	<u>2560</u>	<u>2559</u>
ต้นทุนขาย	6,069,429	3,653,808
ค่าใช้จ่ายในการขายและการบริหาร	2,701,888	2,292,480
รวมค่าใช้จ่ายที่รับรู้ในส่วนของกำไรหรือขาดทุน	<u>8,771,317</u>	<u>5,946,288</u>

บริษัทฯ คาดว่าจะจ่ายชำระผลประโยชน์ระยะยาวของพนักงานภายใน 1 ปีข้างหน้า เป็นจำนวนประมาณ 5.4 ล้านบาท (2559: จำนวน 4.4 ล้านบาท)

ณ วันที่ 31 ธันวาคม 2560 ระยะเวลาเฉลี่ยถ่วงน้ำหนักในการจ่ายชำระผลประโยชน์ระยะยาวของพนักงานของบริษัทฯ ประมาณ 13 ปี (31 ธันวาคม 2559: 14 ปี)

สมมติฐานที่สำคัญในการประมาณการตามหลักคณิตศาสตร์ประกันภัย ณ วันประเมินสรุปได้ดังนี้

	งบการเงินรวมและ งบการเงินเฉพาะกิจการ	
	<u>2560</u>	<u>2559</u>
	(ร้อยละต่อปี)	(ร้อยละต่อปี)
อัตราคิดลด	1.20 - 3.95	3.2
อัตราการขึ้นเงินเดือนในอนาคต	5.0 - 7.0	4.0 - 5.0
อัตราการเปลี่ยนแปลงในจำนวนพนักงาน	1, 4, 14, 25	0, 4, 12, 25

ผลกระทบของการเปลี่ยนแปลงสมมติฐานที่สำคัญต่อมูลค่าปัจจุบันของภาระผูกพันผลประโยชน์ระยะยาวของพนักงาน ณ วันที่ 31 ธันวาคม 2560 และ 2559 สรุปได้ดังนี้

	การเปลี่ยนแปลง (ร้อยละ)	งบการเงินรวมและงบการเงินเฉพาะกิจการ			
		ณ วันที่ 31 ธันวาคม 2560		ณ วันที่ 31 ธันวาคม 2559	
		เพิ่มขึ้น (ล้านบาท)	ลดลง (ล้านบาท)	เพิ่มขึ้น (ล้านบาท)	ลดลง (ล้านบาท)
ผลประโยชน์ตามโครงการผลประโยชน์					
หลังจากออกจากงาน:					
อัตราคิดลด	±1%	(4.0)	4.5	(3.4)	3.9
อัตราการขึ้นเงินเดือน	±1%	3.9	(3.5)	4.2	(3.6)
อัตราการเปลี่ยนแปลงในจำนวนพนักงาน	20% ของสมมติฐาน	(2.3)	2.6	(3.3)	3.8
อัตรารณณะ	±1%	0.1	(0.1)	-	-
ผลประโยชน์ระยะยาวอื่น:					
อัตราคิดลด	±1%	(0.4)	0.4	(0.3)	0.3
อัตราการเปลี่ยนแปลงในจำนวนพนักงาน	20% ของสมมติฐาน	(0.4)	0.4	(0.5)	0.5

15. สำรองตามกฎหมาย

ภายใต้บทบัญญัติของมาตรา 116 แห่งพระราชบัญญัติบริษัทมหาชนจำกัด พ.ศ. 2535 บริษัทฯจะต้องจัดสรรกำไรสุทธิประจำปีส่วนหนึ่งไว้เป็นทุนสำรองตามกฎหมายไม่น้อยกว่าร้อยละ 5 ของกำไรสุทธิประจำปีหักด้วยยอดขาดทุนสะสมยกมา (ถ้ามี) จนกว่าทุนสำรองนี้จะมีจำนวนไม่น้อยกว่าร้อยละ 10 ของทุนจดทะเบียนสำรองตามกฎหมายดังกล่าวไม่สามารถนำไปจ่ายเงินปันผลได้ ในปัจจุบัน บริษัทฯได้จัดสำรองตามกฎหมายได้ครบถ้วนแล้ว

16. ค่าใช้จ่ายตามลักษณะ

รายการค่าใช้จ่ายแบ่งตามลักษณะประกอบด้วยรายการค่าใช้จ่ายที่สำคัญดังต่อไปนี้

	(หน่วย: บาท)			
	งบการเงินรวม		งบการเงินเฉพาะกิจการ	
	2560	2559	2560	2559
เงินเดือนและค่าแรงและผลประโยชน์อื่น				
ของพนักงาน	245,893,660	244,007,319	245,893,660	244,007,319
ค่าเสื่อมราคาและค่าตัดจำหน่าย	91,074,584	92,652,171	81,359,554	82,937,141
ค่าเช่าจ่าย	21,315,742	20,300,707	67,116,817	67,101,782

ค่าธรรมเนียมการบริหารโรงแรม การใช้

เครื่องหมายการค้าและค่าใช้จ่ายด้าน

การตลาด 61,248,709 58,303,411 61,248,709 58,303,411

17. กำไรต่อหุ้น

กำไรต่อหุ้นขั้นพื้นฐานคำนวณโดยหารกำไรสำหรับปีที่เป็นของผู้ถือหุ้นของบริษัทฯ (ไม่รวมกำไรขาดทุน เบ็ดเสร็จอื่น) ด้วยจำนวนถัวเฉลี่ยถ่วงน้ำหนักของหุ้นสามัญที่ออกอยู่ในระหว่างปี

18. เงินปันผล

	อนุมัติโดย	เงินปันผลจ่าย (ล้านบาท)	เงินปันผลจ่ายต่อหุ้น (บาท)	วันที่จ่ายเงินปันผล
<u>ปี 2559</u>				
เงินปันผลจากผลกำไรสะสม ที่ประชุมสามัญประจำปีผู้ถือหุ้น				
ปี 2559	ที่ประชุมสามัญประจำปีผู้ถือหุ้น วันที่ 20 เมษายน 2560	84.4	0.90	19 พฤษภาคม 2560
เงินปันผลจากกำไรสะสมปี 2559 ซึ่งจ่ายในปี 2560		84.4		

ไม่มีการประกาศจ่ายเงินปันผลในปี 2559

19. ข้อมูลทางการเงินจำแนกตามส่วนงาน

บริษัทฯ และบริษัทย่อยดำเนินกิจการในส่วนงานดำเนินงานที่รายงานเพียงส่วนงานเดียว คือ ธุรกิจ โรงแรม ซึ่งได้รวมส่วนงานดำเนินงานของการดำเนินงานทางด้าน โรงแรม ได้แก่ ห้องพักร้านอาหาร เครื่องดื่ม และบริการอื่นๆ

ส่วนงานดำเนินงานที่น่าเสนอนี้สอดคล้องกับรายงานภายในของบริษัทฯ ที่จัดทำให้กับผู้มีอำนาจตัดสินใจสูงสุดด้านการดำเนินงาน และได้รับการสอบทานอย่างสม่ำเสมอเพื่อใช้ในการตัดสินใจในการจัดสรรทรัพยากรให้กับส่วนงานและประเมินผลการดำเนินงาน ทั้งนี้ผู้มีอำนาจตัดสินใจสูงสุดด้านการดำเนินงานของบริษัทคือผู้จัดการทั่วไป ในการรวมส่วนงานดังกล่าวข้างต้นผู้บริหารได้พิจารณาว่า ส่วนงานเหล่านี้มีลักษณะเชิงเศรษฐกิจที่คล้ายคลึงกัน กล่าวคือ กลุ่มลูกค้าส่วนใหญ่ของส่วนงานต่างๆ เป็นกลุ่มเดียวกัน วิธีการให้บริการและการบริหารจัดการของส่วนงานต่างๆ มีความใกล้เคียงกัน

ข้อมูลเกี่ยวกับเขตภูมิศาสตร์

บริษัทฯ และบริษัทย่อยดำเนินธุรกิจเขตภูมิศาสตร์เดียว คือประเทศไทย ดังนั้นรายได้และสินทรัพย์ที่แสดงอยู่ในงบการเงิน จึงถือเป็นการรายงานตามเขตภูมิศาสตร์แล้ว

ข้อมูลเกี่ยวกับลูกค้ารายใหญ่

ในปี 2560 และ 2559 บริษัทฯ ไม่มีรายได้จากลูกค้ารายใดที่มีมูลค่าเท่ากับหรือมากกว่าร้อยละ 10 ของรายได้ของกิจการ

20. กองทุนสำรองเลี้ยงชีพ

บริษัทฯ และพนักงาน ได้ร่วมกันจัดตั้งกองทุนสำรองเลี้ยงชีพขึ้นตามพระราชบัญญัติกองทุนสำรองเลี้ยงชีพ พ.ศ. 2530 โดยบริษัทฯ และพนักงาน จะจ่ายสมทบเข้ากองทุนเป็นรายเดือนในอัตราร้อยละ 7 และ ร้อยละ 5 ของเงินเดือน กองทุนสำรองเลี้ยงชีพนี้บริหาร โดยธนาคาร ไทยพาณิชย์ จำกัด (มหาชน) และจะจ่ายให้พนักงานเมื่อพนักงานนั้นออกจากงานตามระเบียบว่าด้วยกองทุนของบริษัทฯ ในระหว่างปี 2560 บริษัทฯ รับรู้เงินสมทบดังกล่าวเป็นค่าใช้จ่ายจำนวน 8.9 ล้านบาท (2559: 6.7 ล้านบาท)

21. ภาวะผูกพันและหนี้สินที่อาจเกิดขึ้น

บริษัทฯ มีภาวะผูกพันและหนี้สินที่อาจเกิดขึ้นในภายหน้า นอกเหนือจากที่เปิดเผยในหมายเหตุอื่น ดังนี้

21.1 การค้ำประกัน

ณ วันที่ 31 ธันวาคม 2560 มีหนังสือค้ำประกันที่ออกโดยธนาคาร ในนามบริษัทฯ เหลืออยู่เป็นจำนวนเงินประมาณ 8.6 ล้านบาท (2559: 8.6 ล้านบาท) ซึ่งเกี่ยวเนื่องกับภาวะผูกพันทางปฏิบัติบางประการตามปกติธุรกิจของบริษัทฯ และเพื่อค้ำประกันการใช้ไฟฟ้า

21.2 ภาวะผูกพันรายจ่ายฝ่ายทุน

ณ วันที่ 31 ธันวาคม 2560 บริษัทฯ มีภาวะผูกพันรายจ่ายฝ่ายทุนสำหรับการซื้อเครื่องตกแต่ง ติดตั้งและอุปกรณ์เพื่อใช้กิจการ โรงแรมเป็นจำนวน 10.0 ล้านบาท (2559: 16.1 ล้านบาท)

22. เครื่องมือทางการเงิน

22.1 นโยบายการบริหารความเสี่ยง

เครื่องมือทางการเงินที่สำคัญของบริษัทฯ ตามที่นิยามอยู่ในมาตรฐานการบัญชีฉบับที่ 107 “การแสดงรายการและการเปิดเผยข้อมูลสำหรับเครื่องมือทางการเงิน” ประกอบด้วย เงินสดและรายการเทียบเท่าเงินสด ลูกหนี้การค้า เงินให้กู้ยืม เงินลงทุน เงินกู้ยืมระยะสั้น และเงินกู้ยืมระยะยาว บริษัทฯ และบริษัทย่อยมีความเสี่ยงที่เกี่ยวข้องกับเครื่องมือทางการเงินดังกล่าว และมีนโยบายการบริหารความเสี่ยงดังนี้

ความเสี่ยงด้านการให้สินเชื่อ

บริษัทฯ ประกอบกิจการ โรงแรมซึ่งลูกค้าของบริษัทส่วนใหญ่เป็นบริษัทตัวแทนการท่องเที่ยว บริษัทบัตรเครดิตและบริษัทที่มีฐานะการเงินมั่นคง ฝ่ายบริหารควบคุมความเสี่ยงนี้โดยการพิจารณากำหนดวงเงินสินเชื่อที่จะให้กับลูกค้าหรือคู่สัญญา และวิเคราะห์ฐานะทางการเงินของลูกค้าหรือคู่สัญญาอย่างสม่ำเสมอ บริษัทฯจึงไม่คาดว่าจะได้รับความเสียหายที่เป็นสาระสำคัญจากการให้สินเชื่อดังกล่าว และเชื่อว่าจำนวนเงินสูงสุดที่บริษัทฯอาจต้องสูญเสียคือมูลค่าตามบัญชีของลูกหนี้การค้าหักด้วยค่าเผื่อผลขาดทุนตามที่แสดงไว้ในงบแสดงฐานะการเงิน

ความเสี่ยงจากอัตราดอกเบี้ย

บริษัทฯและบริษัทย่อยมีความเสี่ยงจากอัตราดอกเบี้ยที่สำคัญอันเกี่ยวข้องกับเงินฝากสถาบันการเงิน เงินเบิกเกินบัญชี และเงินกู้ยืมระยะยาวที่มีดอกเบี้ย อย่างไรก็ตาม สินทรัพย์และหนี้สินทางการเงินส่วนใหญ่มีอัตราดอกเบี้ยที่ปรับขึ้นลงตามอัตราตลาด หรือมีอัตราดอกเบี้ยคงที่ซึ่งใกล้เคียงกับอัตราตลาดในปัจจุบัน

ณ วันที่ 31 ธันวาคม 2560 และ 2559 สินทรัพย์และหนี้สินทางการเงินที่สำคัญสามารถจัดตามประเภทอัตราดอกเบี้ย และสำหรับสินทรัพย์และหนี้สินทางการเงินที่มีอัตราดอกเบี้ยคงที่สามารถแยกตามวันที่ครบกำหนด หรือ วันที่มีการกำหนดอัตราดอกเบี้ยใหม่ (หากวันที่มีการกำหนดอัตราดอกเบี้ยใหม่ถึงก่อน) ได้ดังนี้

งบการเงินรวม

(หน่วย: บาท)

	2560						อัตราดอกเบี้ยที่แท้จริง (ร้อยละต่อปี)
	อัตราดอกเบี้ยคงที่			อัตราดอกเบี้ยปรับขึ้นลง		ไม่มีอัตราดอกเบี้ย	
	ภายใน 1 ปี	มากกว่า 1 ถึง 5 ปี	มากกว่า 5 ปี	ปรับขึ้นลงตามราคาตลาด	ไม่มีอัตราดอกเบี้ย		
สินทรัพย์ทางการเงิน							
เงินสดและรายการเทียบเท่าเงินสด	-	-	-	29,133,658	5,944,729	35,078,387	0.38
เงินฝากประจำธนาคารที่มีกำหนดจ่ายคืนเกินกว่า 3 เดือน	460,000,000	-	-	-	-	460,000,000	1.30-1.40
ลูกหนี้การค้าและลูกหนี้อื่น	-	-	-	-	51,557,280	51,557,280	-
	460,000,000	-	-	29,133,658	57,502,009	546,635,667	
หนี้สินทางการเงิน							
เจ้าหนี้การค้าและเจ้าหนี้อื่น	-	-	-	-	159,949,816	159,949,816	-
	-	-	-	-	159,949,816	159,949,816	

(หน่วย: บาท)

2559

	อัตราดอกเบี้ยคงที่			อัตราดอกเบี้ย ปรับขึ้นลง ตามราคาตลาด	ไม่มี อัตราดอกเบี้ย	รวม	อัตรา ดอกเบี้ย ที่แท้จริง (ร้อยละต่อปี)
	ภายใน 1 ปี	มากกว่า 1 ถึง 5 ปี	มากกว่า 5 ปี				
	สินทรัพย์ทางการเงิน						
เงินสดและรายการเทียบเท่าเงินสด	-	-	-	15,249,441	4,141,277	19,390,718	0.38
เงินฝากประจำธนาคารที่มีกำหนด จ่ายคืนเกินกว่า 3 เดือน	345,000,000	-	-	-	-	345,000,000	1.30-1.40
ลูกหนี้การค้าและลูกหนี้อื่น	-	-	-	-	45,496,633	45,496,663	-
	345,000,000	-	-	15,249,441	49,637,910	409,887,351	
หนี้สินทางการเงิน							
เจ้าหนี้การค้าและเจ้าหนี้อื่น	-	-	-	-	134,999,615	134,999,615	-
	-	-	-	-	134,999,615	134,999,615	

งบการเงินเฉพาะกิจการ

(หน่วย: บาท)

2560

	อัตราดอกเบี้ยคงที่			อัตราดอกเบี้ย ปรับขึ้นลง ตามราคาตลาด	ไม่มี อัตราดอกเบี้ย	รวม	อัตรา ดอกเบี้ย ที่แท้จริง (ร้อยละต่อปี)
	ภายใน 1 ปี	มากกว่า 1 ถึง 5 ปี	มากกว่า 5 ปี				
	สินทรัพย์ทางการเงิน						
เงินสดและรายการเทียบเท่าเงินสด	-	-	-	27,653,326	5,944,729	33,598,055	0.38
เงินฝากประจำธนาคารที่มีกำหนด จ่ายคืนเกินกว่า 3 เดือน	450,000,000	-	-	-	-	450,000,000	1.30-1.40
ลูกหนี้การค้าและลูกหนี้อื่น	-	-	-	199,524,141	51,516,595	251,040,736	MLR-1.25
เงินให้กู้ยืมระยะยาวแก่บริษัทย่อย	-	-	-	638,711,200	-	638,711,200	MLR-1.25
	450,000,000	-	-	865,888,667	57,461,324	1,373,349,991	
หนี้สินทางการเงิน							
เจ้าหนี้การค้าและเจ้าหนี้อื่น	-	-	-	424,193,548	288,869,335	713,062,883	MLR-1.25
	-	-	-	424,193,548	288,869,335	713,062,883	

(หน่วย: บาท)

2559

	อัตราดอกเบี้ยคงที่			อัตราดอกเบี้ย		รวม	อัตราดอกเบี้ยที่แท้จริง (ร้อยละต่อปี)
	ภายใน 1 ปี	มากกว่า 1 ถึง 5 ปี	มากกว่า 5 ปี	ปรับขึ้นลงตามราคาลาด	ไม่มีอัตราดอกเบี้ย		
สินทรัพย์ทางการเงิน							
เงินสดและรายการเทียบเท่าเงินสด	-	-	-	13,723,923	4,141,277	17,865,200	0.38
เงินฝากประจำธนาคารที่มีกำหนดจ่ายคืนเกินกว่า 3 เดือน	335,000,000	-	-	-	-	335,000,000	1.30-1.40
ลูกหนี้การค้าและลูกหนี้อื่น	-	-	-	166,958,140	45,454,707	212,412,847	MLR-1.25
เงินให้กู้ยืมระยะยาวแก่บริษัทย่อย	-	-	-	648,711,200	-	648,711,200	MLR-1.25
	335,000,000	-	-	829,393,263	49,595,984	1,213,989,247	
หนี้สินทางการเงิน							
เจ้าหนี้การค้าและเจ้าหนี้อื่น	-	-	-	398,392,473	244,053,780	642,446,253	MLR-1.25
	-	-	-	398,392,473	244,053,780	642,446,253	

ความเสี่ยงจากอัตราแลกเปลี่ยน

บริษัทมีความเสี่ยงจากอัตราแลกเปลี่ยนที่สำคัญอันเกี่ยวเนื่องจากรายได้ค่าห้องพัก และค่าธรรมเนียมการจัดการ อย่างไรก็ตามบริษัทเชื่อว่าในสถานการณ์ปัจจุบันความเสี่ยงด้านอัตราแลกเปลี่ยนจะไม่มีผลกระทบที่เป็นสาระสำคัญต่อผลการดำเนินงานของบริษัทฯจึงมิได้ใช้ตราสารอนุพันธ์ทางการเงินเพื่อป้องกันความเสี่ยงดังกล่าว

ณ วันที่ 31 ธันวาคม 2560 และ 2559 บริษัทฯมียอดคงเหลือของสินทรัพย์และหนี้สินทางการเงินที่เป็นสกุลเงินตราต่างประเทศดังนี้

สกุลเงิน	สินทรัพย์ทางการเงิน		หนี้สินทางการเงิน		อัตราแลกเปลี่ยน ณ วันที่ 31 ธันวาคม			
	ณ วันที่ 31 ธันวาคม 2560	2559	ณ วันที่ 31 ธันวาคม 2560	2559	(บาทต่อหน่วยเงินตราต่างประเทศ)			
	(ล้าน)	(ล้าน)	(ล้าน)	(ล้าน)	อัตราซื้อ	อัตราขาย	อัตราซื้อ	อัตราขาย
เหรียญสหรัฐอเมริกา	-	-	0.1	0.1	32.5146	32.8472	35.6588	36.0025

22.2 มูลค่ายุติธรรมของเครื่องมือทางการเงิน

เนื่องจากเครื่องมือทางการเงินส่วนใหญ่ของบริษัทฯจัดอยู่ในประเภทระยะสั้น เงินให้กู้ยืมและเงินกู้ยืมมีอัตราดอกเบี้ยใกล้เคียงกับอัตราดอกเบี้ยในตลาด บริษัทฯจึงประมาณมูลค่ายุติธรรมของเครื่องมือทางการเงินใกล้เคียงกับมูลค่าตามบัญชีที่แสดงในงบแสดงฐานะการเงิน

23. การบริหารจัดการทุน

วัตถุประสงค์ในการบริหารจัดการทุนที่สำคัญของบริษัทฯ คือการจัดให้มีซึ่งโครงสร้างทุนที่เหมาะสมเพื่อสนับสนุนการดำเนินธุรกิจของบริษัทฯและเสริมสร้างมูลค่าการถือหุ้นให้กับผู้ถือหุ้น

ณ วันที่ 31 ธันวาคม 2560 กลุ่มบริษัทมีอัตราส่วนหนี้สินต่อทุนเท่ากับ 0.26:1 (2559: 0.25:1) และเฉพาะบริษัทมีอัตราส่วนหนี้สินต่อทุนเท่ากับ 0.69:1 (2559: 0.65:1)

ทุนของบริษัทฯเพื่อใช้ในการคำนวณอัตราส่วนทางการเงินดังกล่าว ประกอบด้วย ทุนสามัญ และกำไรสะสม

24. เหตุการณ์ภายหลังรอบระยะเวลารายงาน

เมื่อวันที่ 24 มกราคม 2561 บริษัท แกรนด์ แอสเสท โทเทลส์ แอนด์ พรอพเพอร์ตี้ จำกัด (มหาชน) ประกาศ จะทำการซื้อหุ้นของบริษัทฯ ที่ถือโดยบริษัท สตาร์วูด โฮเทลส์ (ประเทศไทย) จำกัด จำนวน 44% ของจำนวนหุ้นทั้งหมดของบริษัทฯ และทำการซื้อหุ้นของบริษัทฯ ที่ถือโดย บริษัท การบินไทย จำกัด (มหาชน) จำนวน 24% ของจำนวนหุ้นทั้งหมดของบริษัทฯ โดยภายหลังจากการซื้อหุ้นจาก 2 บริษัทดังกล่าว จะทำให้บริษัท แกรนด์ แอสเสท โทเทลส์ แอนด์ พรอพเพอร์ตี้ จำกัด (มหาชน) มีหุ้นของบริษัทฯ รวมเป็น 68% ของจำนวนหุ้นทั้งหมด การทำคำเสนอซื้อดังกล่าวจะเกิดขึ้นก็ต่อเมื่อบริษัท แกรนด์ แอสเสท โทเทลส์ แอนด์ พรอพเพอร์ตี้ จำกัด (มหาชน) ได้รับการอนุมัติจากที่ประชุมผู้ถือหุ้นของบริษัทดังกล่าว

ทั้งนี้ เมื่อที่ประชุมผู้ถือหุ้นของบริษัท แกรนด์ แอสเสท โทเทลส์ แอนด์ พรอพเพอร์ตี้ จำกัด (มหาชน) ได้มีมติอนุมัติการทำคำเสนอซื้อหลักทรัพย์นี้แล้ว บริษัทดังกล่าวมีหน้าที่ต้องยื่นประกาศเจตนาในการเข้าถือหลักทรัพย์ และคำเสนอซื้อหุ้นทั้งหมดของบริษัทฯ ที่ราคาหุ้นละ 41 บาท

เมื่อวันที่ 19 กุมภาพันธ์ 2561 ที่ประชุมคณะกรรมการบริษัทฯ ได้มีมติอนุมัติให้เสนอในที่ประชุมสามัญประจำปีผู้ถือหุ้นเพื่อขออนุมัติการจ่ายเงินปันผลในอัตราหุ้นละ 1.18 บาท จากกำไรสะสมของปี 2560 เป็นจำนวนเงินทั้งสิ้น 110.16 ล้านบาท

25. การจัดประเภทรายการในงบการเงิน

บริษัทฯ ได้จัดประเภทรายการบัญชีบางรายการในงบการเงินสำหรับปีสิ้นสุดวันที่ 31 ธันวาคม 2559 ใหม่ เพื่อให้สอดคล้องกับการจัดประเภทรายการบัญชีในปีปัจจุบัน และเพื่อปฏิบัติตามการแสดงรายการในงบการเงินตามข้อกำหนดในประกาศกรมพัฒนาธุรกิจการค้าตามที่กล่าวไว้ในหมายเหตุ 2

การจัดประเภทรายการบัญชีดังกล่าวไม่มีผลกระทบต่อกำไร (ขาดทุน) หรือส่วนของผู้ถือหุ้นตามที่ได้รายงานไว้

26. การอนุมัติงบการเงิน

งบการเงินนี้ได้รับอนุมัติให้ออกโดยกรรมการผู้มีอำนาจของบริษัทฯเมื่อวันที่ 19 กุมภาพันธ์ 2561

ลําดับหน้าของรายการที่กำหนด

(จัดทำขึ้นตามประกาศคณะกรรมการกำกับหลักทรัพย์และตลาดหลักทรัพย์ที่ กจ.40/2543 เรื่องหลักเกณฑ์ เงื่อนไข และวิธีการรายงานการเปิดเผยข้อมูลเกี่ยวกับฐานะการเงิน และผลการดำเนินงานของบริษัทที่ออกหลักทรัพย์)

หัวข้อ/รายการตำแหน่ง	หน้าที่
1. ข้อมูลทั่วไป	
1.1 บริษัท	ปกหลัง, 7
1.2 นิติบุคคลที่บริษัทถือหุ้นตั้งแต่ร้อยละ 10 ขึ้นไป	63
1.3 บุคคลอ้างอิงอื่น ๆ	3
2. ข้อมูลทางการเงินโดยสรุปของบริษัทฯ	
2.1 ข้อมูลจากงบการเงิน	6
2.2 อัตรส่วนทางการเงิน	6, 62
3. ลักษณะการประกอบธุรกิจ	
3.1 โครงสร้างรายได้	60
3.2 การเปลี่ยนแปลงในปีที่ผ่านมา	ไม่มี
4. ปัจจัยความเสี่ยง	63
5. โครงสร้างการถือหุ้นและการจัดการ	
5.1 ผู้ถือหุ้น	63
5.2 ผู้บริหาร	3
5.3 คำตอบแทนผู้บริหาร	5, 71
5.4 การกำกับดูแลกิจการ	72
5.5 การดูแลเรื่องการใช้ข้อมูลภายใน	72
5.6 การควบคุมภายใน	72
6. รายการระหว่างกัน	
6.1 รายการระหว่างกันกับบุคคลที่มีผลประโยชน์ร่วม	35-39
6.2 เหตุผลและความจำเป็นที่ทำให้เกิดรายการระหว่างกัน	ไม่มี
6.3 ขั้นตอนการอนุมัติการทำรายการระหว่างกัน	ไม่มี
6.4 นโยบายการทำรายการระหว่างกันในอนาคต	ไม่มี
7. การวิเคราะห์และคำอธิบายของฝ่ายจัดการ	72
8. งบการเงิน	17
9. รายงานการปฏิบัติตามหลักการกำกับดูแลกิจการที่ดี	73

โครงสร้างรายได้ แยกมูลค่าการจำหน่ายของกิจการโรงแรมตามประเภทที่ให้บริการ และรายได้อื่นๆ มีดังนี้ :-

	2560		2559		2558	
	ล้านบาท	%	ล้านบาท	%	ล้านบาท	%
ห้องพัก	576	64.5	543	62.9	528	62.0
อาหารและเครื่องดื่ม	283	31.7	289	33.4	287	33.7
รายได้จากแผนกอื่น	34	3.8	32	3.7	36	4.3
รวมรายได้	893	100.0	864	100.0	851	100.0

นิติบุคคลที่บริษัทฯ ถือหุ้นตั้งแต่ร้อยละ 10 ขึ้นไป

ชื่อบริษัท	ประเภท ลักษณะธุรกิจ	ลักษณะ ความสัมพันธ์	เงินลงทุนในบริษัทย่อย			
			ทุนชำระ แล้ว (ล้านบาท)	สัดส่วนเงิน ลงทุน (ร้อยละ)	เงินลงทุน วิธีราคาทุน (ล้านบาท)	เงินปันผล (ล้านบาท)
บริษัทย่อย						
บริษัทไทย รอยัล ออคิด เรียล เอสเตท จำกัด	ให้เช่าทรัพย์สิน	ถือหุ้น ระหว่างกัน	100	99.99	99.99	37.00
สถานที่ตั้ง	: 2 ตรอกกัปตันบุช ถนนเจริญกรุง แขวงบางรัก เขตบางรัก กรุงเทพมหานคร					
โทรศัพท์	: 0-2266-0123					
โทรสาร	: 0-2236-6646					
บริษัท เซอราตัน รอยัล ออคิด จำกัด	บริษัทลงทุน	ถือหุ้น ระหว่างกัน	10	51.00	5.10	4.59
สถานที่ตั้ง	: 2 ตรอกกัปตันบุช ถนนเจริญกรุง แขวงบางรัก เขตบางรัก กรุงเทพมหานคร					
โทรศัพท์	: 0-2266-0123					
โทรสาร	: 0-2236-6646					
รวม					105.09	41.59

ภาวะการเงินและผลการดำเนินงานของบริษัทฯ บริษัทย่อย และบริษัทร่วม
บริษัท โรงแรม รอยัลออคิด (ประเทศไทย) จำกัด (มหาชน)

	(ล้านบาท)		
	2560	2559	2558
สินทรัพย์รวม	1,934	1,843	1,672
หนี้สินรวม	786	724	680
ส่วนของผู้ถือหุ้น	1,148	1,119	992
รายได้จากการขายและการให้บริการ	894	864	851
เงินปันผลรับ	9	42	-
รายได้รวม	940	942	886
กำไร (ขาดทุน) ก่อนหักภาษีเงินได้นิติบุคคล	141	150	82
กำไร (ขาดทุน) สุทธิ	113	127	63

บริษัทย่อย

บริษัท ไทย รอยัล ออคิด เรียด เอชเทท จำกัด

	(ล้านบาท)		
	2560	2559	2558
สินทรัพย์รวม	960	936	912
หนี้สินรวม	840	816	765
ส่วนของผู้ถือหุ้น	120	119	147
รายได้รวม	66	66	67
กำไรก่อนหักภาษีเงินได้นิติบุคคล	12	11	10
กำไรสุทธิ	10	9	8

บริษัทย่อย

บริษัท เซอราตัน รอยัล ออคิด จำกัด

	(ล้านบาท)		
	2560	2559	2558
สินทรัพย์รวม	11.4	11.4	20.2
หนี้สินรวม	0.0	0.1	0.1
ส่วนของผู้ถือหุ้น	11.4	11.3	20.2
รายได้รวม	0.1	0.2	0.4
กำไรก่อนหักภาษีเงินได้นิติบุคคล	0.0	0.2	0.2
กำไรสุทธิ	0.0	0.1	0.2

สรุปอัตราส่วนทางการเงินที่สำคัญ (เฉพาะของบริษัทฯ)

	2560	2559	2558	
อัตราส่วนสภาพคล่อง				
- อัตราส่วนหมุนเวียน	1.04	0.86	0.58	(เท่า)
- อัตราส่วนสภาพคล่องหมุนเร็ว	1.01	0.84	0.55	(เท่า)
- อัตราส่วนสภาพคล่องกระแสเงินสด	0.05	0.03	0.06	(เท่า)
- อัตราส่วนหมุนเวียนของลูกหนี้	20.42	22.03	19.46	(เท่า)
- ระยะเวลาเก็บหนี้เฉลี่ย	17.87	16.61	18.76	(วัน)
- อัตราส่วนหมุนเวียนสินค้าคงเหลือ	76.57	70.31	59.02	(เท่า)
- ระยะเวลาขายสินค้าเฉลี่ย	4.77	5.21	6.18	(วัน)
- อัตราส่วนหมุนเวียนเจ้าหนี้	15.17	13.28	12.01	(เท่า)
- ระยะเวลาชำระหนี้	24.06	27.57	30.39	(วัน)
- Cash Cycle	(1.42)	(5.75)	(5.44)	(วัน)
อัตราส่วนแสดงความสามารถในการหากำไร				
- อัตรากำไรขั้นต้น	64.41	64.41	63.08	(%)
- อัตรากำไรจากการดำเนินงาน	22.01	20.20	18.37	(%)
- อัตรากำไรสุทธิ	12.22	13.47	7.11	(%)
- อัตราผลตอบแทนผู้ถือหุ้น	10.00	11.34	6.35	(%)
อัตราส่วนแสดงประสิทธิภาพในการดำเนินงาน				
- อัตราตอบแทนจากสินทรัพย์	5.94	6.89	3.77	(%)
- อัตราผลตอบแทนจากสินทรัพย์ถาวร	28.23	28.12	12.86	(%)
- อัตราการหมุนเวียนของสินทรัพย์	0.46	0.47	0.51	(เท่า)
อัตราส่วนวิเคราะห์นโยบายทางการเงิน				
- อัตราส่วนหนี้สินต่อส่วนของผู้ถือหุ้น	0.69	0.65	0.69	(เท่า)
- อัตราส่วนความสามารถชำระดอกเบี้ย	8.10	8.60	5.16	(เท่า)
- อัตราส่วนความสามารถชำระภาระผูกพัน	N/A	N/A	N/A	
- อัตราการจ่ายเงินปันผล	73.50	N/A	N/A	(%)

ความเสี่ยงจากปัจจัยภายนอกที่มีผลกระทบต่ออุตสาหกรรมการท่องเที่ยว

ปัจจัยที่สำคัญและมีผลกระทบต่อธุรกิจการท่องเที่ยวของประเทศไทยก็คือ สถานภาพความมั่นคง เสถียรภาพทางการเมือง ความปลอดภัย ภัยพิบัติทางธรรมชาติ รวมทั้งสภาวะการณ์ที่มีผลเกี่ยวกับสุขภาพอนามัยของผู้นักท่องเที่ยวและสภาวะเศรษฐกิจทั้งภายในประเทศและของโลก ผลการดำเนินงานของบริษัทฯ ซึ่งเป็นกิจการการให้บริการแก่นักธุรกิจและนักท่องเที่ยวก็จะขึ้นอยู่กับปัจจัยต่างๆ ข้างต้นเช่นกัน

อย่างไรก็ตาม เพื่อเป็นการกระจายความเสี่ยงที่อาจเกิดขึ้น บริษัทฯ ได้มีการแบ่งแหล่งลูกค้าออกเป็นหลายกลุ่ม การจัดทำรายได้จะเน้นหนักที่ลูกค้ากลุ่มต่างๆ มากน้อยตามสภาวะการณ์ของตลาด บริษัทฯ ไม่ได้พึ่งพิงกลุ่มลูกค้ากลุ่มใดกลุ่มหนึ่งโดยเฉพาะ ซึ่งบริษัทฯ เชื่อว่าจากนโยบายการกระจายความเสี่ยงข้างต้น จะช่วยลดผลกระทบที่เป็นสาระสำคัญต่อผลการดำเนินงานของบริษัทฯ ลงได้

ความเสี่ยงจากการแข่งขัน

การแข่งขันในอุตสาหกรรมโรงแรมมีอยู่ในระดับสูงและคาดว่าจะสูงขึ้น ทั้งนี้เนื่องจากมีโรงแรมที่กำลังก่อสร้างอยู่และพร้อมที่จะเปิดดำเนินการอีกหลายแห่งในระยะเวลา 1-2 ปีข้างหน้า บริษัทฯ จึงพยายามปรับปรุงคุณภาพและบริการสินค้าให้ดีขึ้นเสมอ โดยในปี 2550 บริษัทฯ ได้เริ่มดำเนินการปรับปรุงห้องพักแขกของโรงแรมซึ่งได้แล้วเสร็จในช่วงต้นปี 2553 นอกจากนั้นแล้ว ในปี 2552 บริษัทฯ ได้ดำเนินโครงการปรับปรุงระเบียงริมน้ำและห้องอาหารริมน้ำเสร็จเป็นที่เรียบร้อยและได้เปิดให้บริการกับลูกค้าตั้งแต่ปลายเดือนธันวาคม 2552 ส่วนภายนอกอาคารโรงแรมได้เริ่มทำการปรับปรุงตั้งแต่ปลายปี 2552 แล้วเสร็จปลายปี 2553 ส่วนในปี 2554 ถึง 2560 บริษัทฯ ได้มีการปรับปรุงและจัดหาเครื่องมือเครื่องใช้เพื่อเพิ่มประสิทธิภาพในการทำงานและบริการแก่แขกตามปกติ

ความเสี่ยงจากการขาดการควบคุมภายในที่รัดกุม

ในด้านธุรกิจโรงแรม บริษัทฯ ใช้ระบบการควบคุมภายในของบริษัทเมริออต อินเทอร์เน็ต เนชั่นแนล อินคอร์ปอเรชั่น ซึ่งเป็นบริษัทที่มีประสบการณ์ในการบริหารงานโรงแรมในระดับโลก และมีการตรวจสอบภายในโรงแรมในเครือเป็นประจำสม่ำเสมอ เพื่อบ่งชี้ประเด็นที่มีความเสี่ยงในเรื่องการควบคุมภายในให้ผู้บริหารได้ทำการแก้ไขและติดตามประเมินผล นอกจากนี้บริษัทฯ ยังมีคณะกรรมการตรวจสอบที่คอยกำกับดูแลกิจการ และมอบหมายให้ผู้ตรวจสอบบัญชีของบริษัททำการสอบทานข้อมูลทางบัญชีในเรื่องที่กรรมการตรวจสอบเห็นควรในแต่ละปี จึงทำให้มั่นใจว่าบริษัทฯ มีการบริหารความเสี่ยงอันอาจเกิดความหยาบหลวมของการควบคุมภายในเป็นอย่างดี

ผู้ถือหุ้น

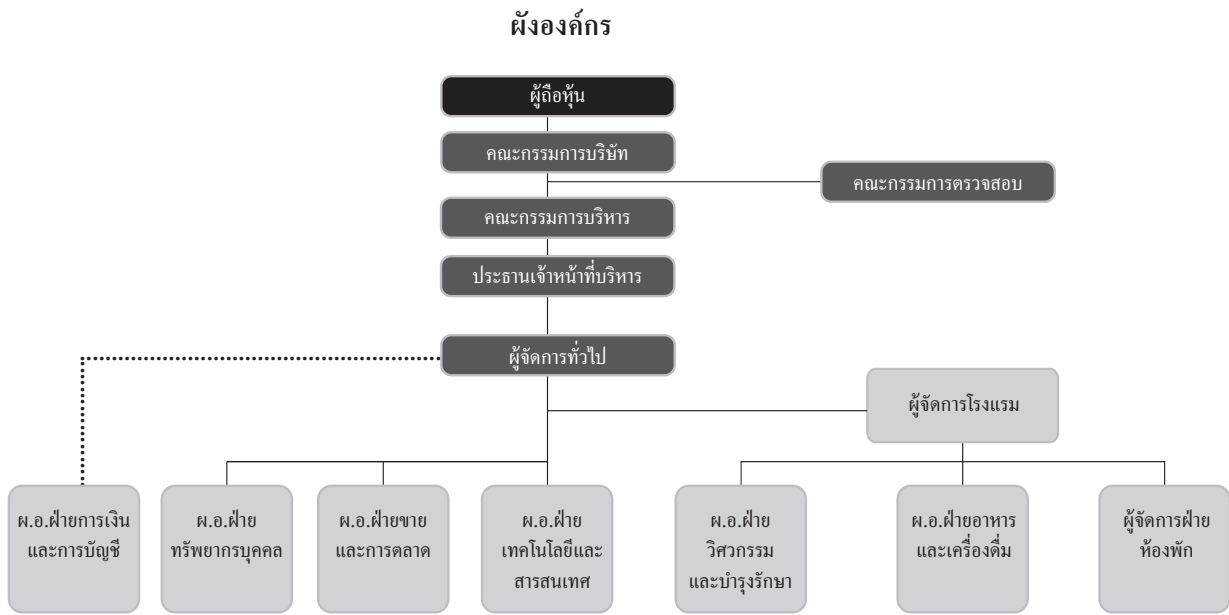
ผู้ถือหุ้นที่ถือหุ้นสูงสุด 10 รายแรก ณ วันที่ 31 ธันวาคม 2560

ชื่อผู้ถือหุ้น / กลุ่มผู้ถือหุ้น	จำนวนหุ้น	สัดส่วนการถือหุ้น
1. บริษัท สตาร์วูด โฮเต็ล (ประเทศไทย) จำกัด	41,250,235	44.000%
2. บริษัท เอ็ม บี เค โฮเต็ล แอนด์ รีสอร์ท จำกัด	27,998,051	29.865%
3. บริษัท การบินไทย จำกัด (มหาชน)	22,500,000	24.000%
4. นางนิจพร จระณะจิตต์	149,500	0.159%
5. นายวิสันต์ กรัณฑารัตน	119,400	0.127%
6. นายพิสิฐ พฤกษ์ไพบุลย์	110,000	0.117%
7. นายเมธ เชาววีรภิก	100,000	0.107%
8. นายสุวิทย์ เลหาพะพลวัฒนา	74,000	0.079%
9. นายวิชัย โชควัฒมนตรี	35,800	0.038%
10. นางสุมาลี บุญพจนสุนทร	35,000	0.037%

นโยบายการจ่ายเงินปันผล

บริษัท และบริษัทย่อย ไม่ได้วางนโยบายเกี่ยวกับการจ่ายเงินปันผลไว้แน่ชัด

โครงสร้างการถือหุ้นและการจัดการ



ขอบเขตอำนาจหน้าที่ของกรรมการ อำนาจหน้าที่คณะกรรมการบริหาร

คณะกรรมการบริหารประกอบด้วยกรรมการ 5 ท่าน ซึ่งได้รับการแต่งตั้งเมื่อวันที่ 14 พฤศจิกายน 2560 ดังนี้

นายสุเวทย์ ธีรวิชิตกุล	ประธานคณะกรรมการบริหาร
นายกฤตพล ฉันทฤธานนท์	กรรมการบริหาร
นายคาร์ล แอชรี ฮัดสัน	กรรมการบริหาร
นายชานเจย์ มโหตรา	กรรมการบริหาร
นายเสริม เพ็ญชาติ	กรรมการบริหาร

คณะกรรมการบริหารทำหน้าที่พิจารณาและกลั่นกรองเรื่องสำคัญต่างๆ เพื่อนำเสนอต่อคณะกรรมการบริษัทฯ เช่น เรื่องการขยายงานและการลงทุน, การบริหารการเงินของบริษัทฯ, การปรับปรุงโรงแรมซึ่งเป็นโครงการขนาดใหญ่ เป็นต้น

อำนาจหน้าที่คณะกรรมการบริษัทฯ

คณะกรรมการบริษัทฯ ทำหน้าที่พิจารณาคัดสินใจเรื่องต่างๆ ที่คณะกรรมการบริหารนำเสนอต่อคณะกรรมการบริษัทฯ

อำนาจหน้าที่คณะกรรมการตรวจสอบ

คณะกรรมการตรวจสอบประกอบด้วยกรรมการอิสระ 3 ท่าน

นายปรกรณ์ ทวีสิน	ประธานคณะกรรมการตรวจสอบ
พลเอก วินิจ กระจ่างสนธิ์	กรรมการตรวจสอบ
ว่าที่ร้อยตรี อรรถพล สุทกาทิน	กรรมการตรวจสอบ

คณะกรรมการตรวจสอบทำหน้าที่

- ดูแลรายงานทางการเงินให้ตรงต่อความจริง ครบถ้วน เพียงพอ และเชื่อถือได้
- ดูแลให้มีระบบควบคุมภายในที่เหมาะสมและมีประสิทธิภาพ
- ดูแลให้มีการปฏิบัติตามข้อกำหนดกฎหมาย
- ดูแลให้มีระบบการกำกับดูแลที่ดี

กรรมการบริษัท

ชื่อ-สกุล	นายสมชาย บุลสุข (กรรมการอิสระ)	อายุ (ปี) 75
วันที่ได้รับการแต่งตั้ง	4 กันยายน 2546	
คุณวุฒิทางการศึกษา	- ปริญญาตรี (บริหารธุรกิจ) Menlo College, U.S.A. - ประกาศนียบัตร หลักสูตร Director Certification Program (DCP) สมาคมส่งเสริมสถาบันกรรมการบริษัทไทย รุ่น 37/2546 - ประกาศนียบัตร หลักสูตรผู้บริหารระดับสูง สถาบันวิทยาการตลาดทุน รุ่นที่ 15/2555 - ประกาศนียบัตร หลักสูตรผู้บริหารระดับสูง ด้านการค้าและการพาณิชย์ (TEPCot) สถาบันวิทยาการการค้า มหาวิทยาลัยหอการค้าไทย รุ่น 7/2557 - ประกาศนียบัตร หลักสูตรผู้บริหารระดับสูง ด้านวิชาการพลังงาน สถาบันวิชาการพลังงาน รุ่น 7/2558	
สัดส่วนการถือหุ้นในบริษัท (%)	0 %	
ความสัมพันธ์ทางครอบครัว	ไม่มี	
ระหว่างกรรมการและผู้บริหาร		
ประสบการณ์ทำงานในระยะ 5 ปี ย้อนหลัง	- 2556 - 2558 : รองประธานกรรมการ บมจ. ธนาคารกสิกรไทย - 2556 - 2558 : ประธานกรรมการอิสระ บมจ. ธนาคารกสิกรไทย - 2554 - 2558 : ประธานกรรมการทรัพยากรบุคคลและกำหนดอัตราค่าตอบแทน บมจ. ธนาคารกสิกรไทย - 2541 - 2558 : กรรมการตรวจสอบ บมจ. ธนาคารกสิกรไทย - 2536 - 2558 : กรรมการ บมจ. ธนาคารกสิกรไทย - 2560 - ปัจจุบัน : ประธานกรรมการ บมจ. เสริมสุข - 2554 - 2560 : ประธานคณะกรรมการบริหาร และประธานคณะเจ้าหน้าที่บริหาร บมจ. เสริมสุข - 2526 - ปัจจุบัน : กรรมการ บมจ. เสริมสุข - 2554 - 2560 : กรรมการบริหารความเสี่ยง บมจ. เสริมสุข - 2545 - 2560 : กรรมการสรรหาและกำกับดูแลกิจการ บมจ. เสริมสุข - 2552 - ปัจจุบัน : กรรมการอิสระ บมจ. โรงแรมรอยัลออคิด (ประเทศไทย) - 2556 - ปัจจุบัน : ประธานกรรมการ บจ. เครื่องดื่มแรงเจอร์ (2008) - 2549 - ปัจจุบัน : ประธานกรรมการ บจ. เสริมสุข โฮลดิ้งส์ - 2546 - ปัจจุบัน : กรรมการ บจ. เซอร่าตัน รอยัล ออคิด - 2546 - ปัจจุบัน : กรรมการ บจ. ไทย รอยัล ออคิด เรียด เอชเทค - 2545 - ปัจจุบัน : ประธานกรรมการ บจ. เพ็ทฟอร์ม (ไทยแลนด์) - 2540 - ปัจจุบัน : ประธานกรรมการ บจ. เสริมสุข เบเวอร์เรจ - 2538 - ปัจจุบัน : กรรมการ บจ. โงวฮก - 2538 - ปัจจุบัน : กรรมการ บจ. โงวฮกเอเชนซี - 2538 - ปัจจุบัน : กรรมการ บจ. ปัญจมิตร โฮลดิ้ง - 2557 - ปัจจุบัน : รองประธานคนที่ 1 บจ. ไทยคริงค์ - 2559 - ปัจจุบัน : กรรมการ บจ. ป.เคมีเทค - 2559 - ปัจจุบัน : กรรมการ บจ. ไทยเฮอปีไซด์ จำกัด - 2559 - ปัจจุบัน : กรรมการ บจ. ปอแกนิก ไลฟ์ ไซเอนซ์	
ชื่อ-สกุล	นางคริสติน่า ชูย-อิน ชาน	อายุ (ปี) 47
วันที่ได้รับการแต่งตั้ง	22 กุมภาพันธ์ 2560	
คุณวุฒิทางการศึกษา	เป็นกรรมการผู้มีอำนาจลงนามผูกพันบริษัทตามที่กำหนดในหนังสือรับรอง - Master of Business Administration (Finance), University of Maryland - Bachelor of Chemical Engineering, University of Rochester (New York)	
สัดส่วนการถือหุ้นในบริษัท (%)	0 %	
ความสัมพันธ์ทางครอบครัว	ไม่มี	
ระหว่างกรรมการและผู้บริหาร		
ประสบการณ์ทำงานในระยะ 5 ปี ย้อนหลัง	- 2551 - 2557 : Marriott International, Vice President, Development Asset Management, Asia Pacific - 2557 - 2559 : Marriott International, Vice President, Finance Operations, Asia Pacific - 2559 - 2560 : Marriott International, Vice President, Asset Management & Analysis, Asia Pacific - 2560 - ปัจจุบัน : Marriott International, Senior Vice President, Finance, Asia Pacific	

ชื่อ-สกุล	นายชานเจย์ มโหตรา	อายุ (ปี) 51
วันที่ได้รับการแต่งตั้ง	20 เมษายน 2560	
คุณวุฒิทางการศึกษา	เป็นกรรมการผู้มีอำนาจลงนามผูกพันบริษัทตามที่กำหนดในหนังสือรับรอง Chartered Accountant, Institute of Chartered Accountants of India	
สัดส่วนการถือหุ้นในบริษัท (%)	0 %	
ความสัมพันธ์ทางครอบครัว	ไม่มี	
ระหว่างกรรมการและผู้บริหาร		
ประสบการณ์ทำงานในระยะ 5 ปี ย้อนหลัง	<ul style="list-style-type: none"> - 2554 - 2557 : Cluster Director of Finance - JW Bangkok, Courtyard by Marriott Bangkok and Renaissance Koh Samui Resort & Spa - 2557 - 2559 : Area Director of Finance - Australia, Indonesia, Malaysia and Singapore - 2560 - ปัจจุบัน : Area Director of Finance - Thailand, Vietnam, Cambodia and Myanmar 	

ชื่อ-สกุล	นายคาร์ล แอชรี ฮัดสัน	อายุ (ปี) 56
วันที่ได้รับการแต่งตั้ง	22 กุมภาพันธ์ 2560	
คุณวุฒิทางการศึกษา	เป็นกรรมการผู้มีอำนาจลงนามผูกพันบริษัทตามที่กำหนดในหนังสือรับรอง - Bachelor of Arts - French, University of Canterbury, Christchurch (New Zealand)	
สัดส่วนการถือหุ้นในบริษัท (%)	0 %	
ความสัมพันธ์ทางครอบครัว	ไม่มี	
ระหว่างกรรมการและผู้บริหาร		
ประสบการณ์ทำงานในระยะ 5 ปี ย้อนหลัง	<ul style="list-style-type: none"> - 2554 - 2555 : General Manager, Renaissance Harbour View Hotel Hong Kong, Multi Properties Vice President - Hong Kong, Marriott International - 2555 - 2557 : Market Vice President, South China & Japan - 2557 - 2559 : Area Vice President, Thailand, Vietnam, Philippines, Cambodia & Japan - 2560 - ปัจจุบัน : Area Vice President, Thailand, Vietnam, Cambodia & Myanmar 	

ชื่อ-สกุล	นายสุกเดช พูนพิพัฒน์	อายุ (ปี) 67
วันที่ได้รับการแต่งตั้ง	16 กุมภาพันธ์ 2550	
คุณวุฒิทางการศึกษา	<ul style="list-style-type: none"> - Master of Science in Agricultural Economics, University of Wisconsin, U.S.A. - ภาวนิชยศาสตร์บัณฑิต จุฬาลงกรณ์มหาวิทยาลัย 	
ประวัติการอบรม	<ul style="list-style-type: none"> <u>สมาคมส่งเสริมสถาบันกรรมการบริษัทไทย</u> - ประกาศนียบัตร Role of the Chairman Program (RCP) รุ่น 28/2555 - ประกาศนียบัตร Role of the Compensation Committee (RCC) รุ่น 15/2555 - ประกาศนียบัตร Financial Institutions Governance Program (FGP) รุ่น 4/2555 - ประกาศนียบัตร Director Accreditation Program (DAP) รุ่น 8/2547 <u>ธนาคารธนาชาติ จำกัด (มหาชน)</u> - หลักสูตร "Anti Corruption for Executive" รุ่นที่ 1/2557 <u>สถาบันวิทยาการตลาดทุน (วตท.) ตลาดหลักทรัพย์แห่งประเทศไทย</u> - ประกาศนียบัตรหลักสูตรผู้บริหารระดับสูง รุ่น 8/2552 <u>บริษัท สำนักงาน เอนส์ แอนด์ ซิง จำกัด ร่วมกับ บริษัท ธนาชาติ เทรนนิง แอนด์ ดีเวลลอปเม้นท์ จำกัด</u> - ภาพรวมและหลักการของมาตรฐานการบัญชี IAS 39 (2552) <u>บริษัท ธนาชาติ เทรนนิง แอนด์ ดีเวลลอปเม้นท์ จำกัด ร่วมกับ สถาบันบัณฑิตบริหารธุรกิจ ศศินทร์ แห่งจุฬาลงกรณ์มหาวิทยาลัย</u> - Thailand in the New Global Landscape (2552) 	
สัดส่วนการถือหุ้นในบริษัท (%)	0 %	
ความสัมพันธ์ทางครอบครัว	ไม่มี	
ระหว่างกรรมการและผู้บริหาร		
ประสบการณ์ทำงานในระยะ 5 ปี ย้อนหลัง	<ul style="list-style-type: none"> - 2554 - 2558 : กรรมการ บจก. ดี เอ็ม เอส พร็อพเพอร์ตี้ส์ อินเวสเม้นท์ ไพรวาท - 2546 - 2558 : กรรมการ บจก. แพลน เอสเตท - 2555 - 2557 : รองประธานกรรมการ บมจ. ธนาชาติประกันภัย - 2546 - 2556 : กรรมการ และประธานกรรมการบริหาร บมจ. ธนาชาติประกันชีวิต - 2554 - 2555 : รองประธานกรรมการ บมจ. ปทุมไรซ์มิล แอนด์ แกรนารี - 2553 - 2554 : รองประธานกรรมการ บมจ. ธนาครนครหลวงไทย - 2543 - 2554 : ที่ปรึกษา บมจ. ปทุมไรซ์มิล แอนด์ แกรนารี - 2555 - ปัจจุบัน : ประธานกรรมการ บมจ. ปทุมไรซ์มิล แอนด์ แกรนารี - 2554 - ปัจจุบัน : ประธานกรรมการบริหาร บมจ. ปทุมไรซ์มิล แอนด์ แกรนารี - 2553 - ปัจจุบัน : กรรมการผู้จัดการใหญ่ บมจ. ทุนธนาชาติ 	

- 2550 - ปัจจุบัน	: รองประธานกรรมการ และประธานกรรมการบริหาร บมจ. ทูน่าชาก
- 2549 - ปัจจุบัน	: รองประธานกรรมการ บมจ. เอ็ม บี เค
- 2546 - ปัจจุบัน	: รองประธานกรรมการบริหาร บมจ. เอ็ม บี เค
- 2545 - ปัจจุบัน	: กรรมการสรรหาและพิจารณาค่าตอบแทน บมจ.เอเอ็ม บี เค
- 2532 - ปัจจุบัน	: กรรมการ บมจ. เอ็ม บี เค
- 2558 - ปัจจุบัน	: ประธานกรรมการ บจก. ดี เอ็ม เอส พร็อพเพอร์ตี้ส์ อินเวสเมนต์ ไพรเวท
- 2557 - ปัจจุบัน	: ประธานกรรมการ บมจ. ประกันชีวิตนครหลวงไทย
- 2557 - ปัจจุบัน	: ประธานกรรมการ บมจ. ธนชาติประกันภัย
- 2550 - ปัจจุบัน	: กรรมการ บจก. ไทย รอยัล ออคิด เวียด เอชเทท
- 2549 - ปัจจุบัน	: กรรมการ บจก. สยามพิวรรธน์ โฮลดิ้ง
- 2548 - ปัจจุบัน	: กรรมการ และประธานกรรมการบริหาร บมจ. ธนชาติประกันภัย
- 2548 - ปัจจุบัน	: กรรมการ บมจ. เอ็ม บี เค รีเสิร์ท
- 2546 - ปัจจุบัน	: กรรมการ บจก. สยามพิวรรธน์

ชื่อ-สกุล วันที่ได้รับการแต่งตั้ง	นายสุเวทย์ วีระจิรกุล 31 กรกฎาคม 2544	อายุ (ปี) 59
คุณวุฒิทางการศึกษา	เป็นกรรมการผู้มีอำนาจลงนามผูกพันบริษัทตามที่กำหนดในหนังสือรับรอง - ปริญญาโท สาขาบริหารธุรกิจ Wagner College นิวยอร์ก ประเทศสหรัฐอเมริกา - หลักสูตร ผู้บริหารระดับสูง สถาบันวิทยาการตลาดทุน (วคท) รุ่น 10	
ประวัติการอบรม	สมาคมส่งเสริมสถาบันกรรมการบริษัทไทย (IOD) - หลักสูตร Successful Formulation & Execution of Strategy (SFE) - หลักสูตร Audit Committee Program (ACP) - หลักสูตร Directors Certification Program (DCP) - หลักสูตร Capital Market Academy (CMA 10) - หลักสูตรนักบริหารยุทธศาสตร์การป้องกันและปราบปรามการทุจริตระดับสูง (นยปส.) รุ่นที่ 5 สถาบันการป้องกันและปราบปรามการทุจริตแห่งชาติ สัญญา ธรรมศักดิ์ - หลักสูตรผู้บริหารระดับสูงด้านวิทยาการพลังงาน รุ่น 8 (วพน.8)	
สัดส่วนการถือหุ้นในบริษัท (%)	0.0001 % (100 หุ้น)	
ความสัมพันธ์ทางครอบครัว ระหว่างกรรมการและผู้บริหาร	ไม่มี	
ประสบการณ์ทำงานในระยะ 5 ปี ย้อนหลัง	- ก.ค. 2552 - ปัจจุบัน : ประธานเจ้าหน้าที่บริหารและกรรมการผู้อำนวยการ บมจ. เอ็ม บี เค - 2545 - มิ.ย 2552 : กรรมการและกรรมการผู้อำนวยการ บมจ. เอ็ม บี เค - 2543 - ปัจจุบัน : กรรมการบริหาร บมจ. โรงแรมรอยัลออคิด (ประเทศไทย) - 2545 - ปัจจุบัน : กรรมการบริหาร บจก. สยามพิวรรธน์ - 2546 - ปัจจุบัน : กรรมการบริหาร บมจ. ปทุมไรชมิด แอนด์ แกรนารี - 2548 - ปัจจุบัน : กรรมการตรวจสอบและบรรษัทภิบาล บมจ. ไทยรุ่งยูเนี่ยนคาร์ - 2550 - ปัจจุบัน : กรรมการตรวจสอบ บมจ.ไอ เอส แคปปิตอล (ประเทศไทย)	

ชื่อ-สกุล วันที่ได้รับการแต่งตั้ง	นายเสริม เพ็ญชาติ (กรรมการอิสระ) 7 พฤษภาคม 2558	อายุ (ปี) 60
คุณวุฒิทางการศึกษา	เป็นกรรมการผู้มีอำนาจลงนามผูกพันบริษัทตามที่กำหนดในหนังสือรับรอง - ปริญญาตรี Civil Engineering/Building Design, University of Southern California - ปริญญาโท Systems Management, University of Southern California	
ประวัติการอบรม	- สมาคมส่งเสริมสถาบันกรรมการบริษัทไทย (IOD) - หลักสูตร Director Certification Program (DCP 182/2013)	
สัดส่วนการถือหุ้นในบริษัท (%)	0 %	
ความสัมพันธ์ทางครอบครัว ระหว่างกรรมการและผู้บริหาร	ไม่มี	
ประสบการณ์ทำงานในระยะ 5 ปี ย้อนหลัง	- 2551- 2557 : ประธานกรรมการบริหาร บริษัท บาราคูต้า กรุ๊ป จำกัด : ที่ปรึกษา โรงแรมดุสิต ดีทู บาราคูต้า พัทยา - ปัจจุบัน : กรรมการ บริษัท เพ็ญเชเว่นกรุ๊ป จำกัด - ธ.ค. 2555 - 2560 : กรรมการสรรหาและพิจารณาค่าตอบแทน, กรรมการอิสระ/กรรมการตรวจสอบ บมจ. ปทุมไรชมิด แอนด์ แกรนารี - 2560 - ปัจจุบัน : กรรมการ โรงพยาบาลวิชัยยุทธ	

ชื่อ-สกุล วันที่ได้รับการแต่งตั้ง	นายฤกษ์พล ฉันทฤทธานนท์ 14 พฤศจิกายน 2560	อายุ (ปี) 58
คุณวุฒิทางการศึกษา	เป็นกรรมการผู้มีอำนาจลงนามผูกพันบริษัทตามที่กำหนดในหนังสือรับรอง - ปริญญาโท Hotel, Catering, Institute Management Professional Qualifications; Queen Margaret University, United Kingdom	
สัดส่วนการถือหุ้นในบริษัท (%)	0 %	
ความสัมพันธ์ทางครอบครัว ระหว่างกรรมการและผู้บริหาร	ไม่มี	
ประสบการณ์ทำงานในระยะ 5 ปี ย้อนหลัง	- 2553 : Director: India-Sub Continent & Australasia, Thai Airways International Public Company Limited - 2554 : Director: Industry Relations Department, Thai Airways International Public Company Limited - 2554 : Director: Royal Orchid Plus, Thai Airways International Public Company Limited - 2555 : Vice President: Products & Services Development, Thai Airways International Public Company Limited - 2557 : Vice President: Aviation Services Support, Thai Airways International Public Company Limited - 2558 : Vice President: Sales & Distribution Inter-Continental, Thai Airways International Public Company Limited - 2559 - ปัจจุบัน : Vice President: Alliances & Commercial Strategy Department, Thai Airways International Public Company Limited	

ชื่อ-สกุล วันที่ได้รับการแต่งตั้ง	นายณรงค์ชัย ว่องธนะวิโมกข์ 14 พฤศจิกายน 2560	อายุ (ปี) 55
คุณวุฒิทางการศึกษา	เป็นกรรมการผู้มีอำนาจลงนามผูกพันบริษัทตามที่กำหนดในหนังสือรับรอง - ปริญญาโท (สาขา Information Systems) Golden Gate University, San Francisco, CA, USA - ปริญญาโท (สาขาการเงิน) University of Pittsburgh, Pittsburgh, PA, USA	
สัดส่วนการถือหุ้นในบริษัท (%)	0 %	
ความสัมพันธ์ทางครอบครัว ระหว่างกรรมการและผู้บริหาร	ไม่มี	
ประสบการณ์ทำงานในระยะ 5 ปี ย้อนหลัง	- ธ.ค. 2552 - ก.ค. 2558 : รองกรรมการผู้จัดการใหญ่ CFO ธนาคารซีไอเอ็มบี จำกัด (มหาชน) - ส.ค. 2553 - พ.ค. 2557 : กรรมการ (มีอำนาจลงนาม) บลจ. ซีไอเอ็มบี - พรินซิเพิล - พ.ค. 2555 - ก.ค. 2558 : ประธานกรรมการ บจก. เวอร์ดิส - 2558 - ปัจจุบัน : รองกรรมการผู้อำนวยการใหญ่ สายการเงินและการบัญชี บมจ. การบินไทย จำกัด - 2558 - 2560 : กรรมการ บริษัท สายการบินนกแอร์ จำกัด (มหาชน) - 2558 - ปัจจุบัน : ประธานกรรมการ บริษัท ไทย - อะมาคิอุสเซอร์วิสส์เอเชีย จำกัด	

ชื่อ-สกุล วันที่ได้รับการแต่งตั้ง	นายปรกรณ์ ทวีสิน (กรรมการอิสระ) 14 เมษายน 2537	อายุ (ปี) 79
คุณวุฒิทางการศึกษา	- Diploma, The Chartered Institute of Bankers, London, England - ปริญญาบัตร วิทยาลัยป้องกันราชอาณาจักร (วปอ. รุ่น 311) - Certification of Completion of Directors Certification Program (DCP 0/2000) สมาคมส่งเสริมสถาบันกรรมการบริษัทไทย (IOD) - Certification of Attendance of Role of the Chairman Program (RCP 16/2007) สมาคมส่งเสริมสถาบันกรรมการบริษัทไทย (IOD)	
สัดส่วนการถือหุ้นในบริษัท (%)	0 %	
ความสัมพันธ์ทางครอบครัว ระหว่างกรรมการและผู้บริหาร	ไม่มี	
ประสบการณ์ทำงานในระยะ 5 ปี ย้อนหลัง	- 2542 - ปัจจุบัน : ประธานคณะกรรมการตรวจสอบและกรรมการอิสระ บมจ. โรงแรมรอยัลธอคิด (ประเทศไทย) - 2545 - ปัจจุบัน : ประธานกรรมการ บจ. คอลเกต-ปาล์มโอสฟ (ประเทศไทย) - 2553 - ปัจจุบัน : ประธานกรรมการ บจ. สกรมกล - 2553 - ปัจจุบัน : ประธานกรรมการ บจ. คสคุณธ์ - 2559 - ปัจจุบัน : ประธานคณะกรรมการตรวจสอบและกรรมการอิสระ บมจ. บี.กริม เพาเวอร์ จำกัด (มหาชน)	

ชื่อ-สกุล วันที่ได้รับการแต่งตั้ง คุณวุฒิทางการศึกษา	พลเอก วินิจ กระช่างสนธิ์ (กรรมการอิสระ) 23 เมษายน 2542 - วทบ. (ทบ.) - ปริญญาบัตร วิทยาลัยป้องกันราชอาณาจักร 34 - ปริญญาตรี เอกวิทยาศาสตร์	อายุ (ปี) 79
สัดส่วนการถือหุ้นในบริษัท (%) ความสัมพันธ์ทางครอบครัว ระหว่างกรรมการและผู้บริหาร ประสบการณ์ทำงานระยะ 5 ปี ย้อนหลัง	0 % ไม่มี - 2542 - ปัจจุบัน : กรรมการอิสระและกรรมการตรวจสอบ บมจ. โรงแรมรอยัลออคิด (ประเทศไทย) - 2543 - 2550 : ประธานกรรมการบริหาร บจ. อินโนฟิวเจอร์ - 2551 - 2553 : ที่ปรึกษาบริษัทกลุ่มแพน	
ชื่อ-สกุล วันที่ได้รับการแต่งตั้ง คุณวุฒิทางการศึกษา	ว่าที่ร้อยตรี อรรถพร สุทกาวาทิน (กรรมการอิสระ) 28 มิถุนายน 2544 - หลักสูตรคณะกรรมการตรวจสอบ ACP, MFR, MIR และ MIA - ประกาศนียบัตรพัฒนากรรมการ DAP และ DCP จากสมาคมส่งเสริมสถาบันกรรมการบริษัทไทย (IOD) - ปริญญาบัตร วิทยาลัยป้องกันราชอาณาจักร หลักสูตรการป้องกันราชอาณาจักรภาครัฐร่วมเอกชน รุ่นที่ 8 (วปรอ. 388) - บัญชีบัณฑิต มหาวิทยาลัยธรรมศาสตร์	อายุ (ปี) 75
สัดส่วนการถือหุ้นในบริษัท (%) ความสัมพันธ์ทางครอบครัว ระหว่างกรรมการและผู้บริหาร ประสบการณ์ทำงานในระยะ 5 ปี ย้อนหลัง	0 % ไม่มี - 2514 - ปัจจุบัน : ผู้สอบบัญชีรับอนุญาต ธุรกิจส่วนตัว - 2543 - 2560 : ที่ปรึกษา บจ. กรุงเทพเทรดเดอร์ - 2544 - ปัจจุบัน : กรรมการอิสระและกรรมการตรวจสอบ บมจ. โรงแรมรอยัลออคิด (ประเทศไทย) - 2547 - ปัจจุบัน : กรรมการอิสระและประธานคณะกรรมการตรวจสอบ บมจ. เจ้าพระยาประกันภัย - 2547 - ปัจจุบัน : กรรมการอิสระ กรรมการกำหนดค่าตอบแทน และกรรมการตรวจสอบ บมจ. จัสติน เทเลคอม ซิสเต็มส์	
บริษัท ได้ทำสัญญาการจัดการบริหารโรงแรมและมอบหมายให้ Sheraton Overseas Management Corporation เป็นผู้บริหารงานของบริษัท โดยมีรายชื่อคณะผู้บริหารดังต่อไปนี้		
ชื่อ-สกุล วันที่ได้รับการแต่งตั้ง คุณวุฒิทางการศึกษา	นายไมเคิล ชลูเตอร์ 1 กุมภาพันธ์ 2560 - University Diploma in Hotel & Restaurant Business Management, Fachhochschule Munich, Germany	อายุ (ปี) 59
สัดส่วนการถือหุ้นในบริษัท (%) ความสัมพันธ์ทางครอบครัว ระหว่างกรรมการและผู้บริหาร ประสบการณ์ทำงานระยะ 5 ปี ย้อนหลัง	0 % ไม่มี - ก.พ. 2554 - พ.ช. 2555 : General Manager, le Meridien Istanbul Etiler (Turkey) - พ.ช. 2555 - ส.ค. 2557 : General Manager, Westin Langkawi Resort & Spa (Malaysia) - ก.ช. 2557 - ส.ค. 2559 : Managing Director, Westin Langkawi Resort & Spa (Malaysia), St. Regis Langkawi, Malaysia and Langkawi International Convention Center run by Westin - ก.พ. 2560 - ปัจจุบัน : General Manager, Royal Orchid Sheraton Hotel & Towers	
ชื่อ-สกุล วันที่ได้รับการแต่งตั้ง คุณวุฒิทางการศึกษา	นายจูน ลวาน พาร์ค 3 มกราคม 2561 - ปริญญาตรี สาขา Hotel Management, Hotel Institute Montreux (Switzerland)	อายุ (ปี) 45
สัดส่วนการถือหุ้นในบริษัท (%) ความสัมพันธ์ทางครอบครัว ระหว่างกรรมการและผู้บริหาร ประสบการณ์ทำงานระยะ 5 ปี ย้อนหลัง	0 % ไม่มี - ม.ช. 2554 - ส.ค. 2556 : Executive Assistant Manager, The Pacific SUTERA, Malaysia - ก.ช. 2556 - พ.ค. 2560 : Resident Manager, Novotel Suvarnabhumi Airport Hotel - ม.ค. 2561 - ปัจจุบัน : Hotel Manager, Royal Orchid Sheraton Hotel & Towers	

ชื่อ-สกุล	นายณัฐนนท์ อาญา (เลขานุการบริษัท)	อายุ (ปี) 41
วันที่ได้รับการแต่งตั้ง	12 มกราคม 2560	
คุณวุฒิทางการศึกษา	- ปริญญาโท สาขาบริหารธุรกิจ (การบัญชี), มหาวิทยาลัยรามคำแหง	
สัดส่วนการถือหุ้นในบริษัท (%)	0 %	
ความสัมพันธ์ทางครอบครัว	ไม่มี	
ระหว่างกรรมการและผู้บริหาร		
ประสบการณ์ทำงานระยะ 5 ปี ย้อนหลัง	- ส.ค. 2550 - ธ.ค. 2554 : Financial Controller, Radisson Blu Plaza Resort Phuket - ธ.ค. 2554 - ต.ค. 2556 : Team Leader - Auditor, F&F Accounting & Auditing Services - ต.ค. 2556 - ม.ค. 2560 : Director of Finance / i / c CFO, Kidzania - Bangkok (Thailand) - 2560 - ปัจจุบัน : Director of Finance, Royal Orchid Sheraton Hotel & Towers	
ชื่อ-สกุล	นายวีระ วิลามาศย์	อายุ (ปี) 59
วันที่ได้รับการแต่งตั้ง	29 กันยายน 2557	
คุณวุฒิทางการศึกษา	- อนุปริญญา วิศวกรรมไฟฟ้า สถาบันเทคโนโลยีพระจอมเกล้า พระนครเหนือ	
สัดส่วนการถือหุ้นในบริษัท (%)	0 %	
ความสัมพันธ์ทางครอบครัว	ไม่มี	
ระหว่างกรรมการและผู้บริหาร		
ประสบการณ์ทำงานระยะ 5 ปี ย้อนหลัง	- 2551 - 2555 : ผู้อำนวยการฝ่ายวิศวกรรมและบำรุงรักษา, Sheraton Nha Trang Hotel & Spa, Vietnam - 2555 - 2557 : ผู้อำนวยการฝ่ายวิศวกรรมและบำรุงรักษา, Sheraton Macao Hotel, Macau - 2557 - ปัจจุบัน : ผู้อำนวยการฝ่ายวิศวกรรมและบำรุงรักษา, Royal Orchid Sheraton Hotel & Towers	
ชื่อ-สกุล	นายดิฐบดี ดิเรกวัฒน์	อายุ (ปี) 56
วันที่ได้รับการแต่งตั้ง	15 มิถุนายน 2558	
คุณวุฒิทางการศึกษา	- ปริญญาตรี นิติศาสตรบัณฑิต มหาวิทยาลัยรามคำแหง - MBA, Sul Ross State University, Texas U.S.A.	
สัดส่วนการถือหุ้นในบริษัท (%)	0 %	
ความสัมพันธ์ทางครอบครัว	ไม่มี	
ระหว่างกรรมการและผู้บริหาร		
ประสบการณ์ทำงานระยะ 5 ปี ย้อนหลัง	-2553 - 2558 : ผู้อำนวยการฝ่ายทรัพยากรบุคคล, Four Points by Sheraton, Sukhumvit 15 -2558 - ปัจจุบัน : ผู้อำนวยการฝ่ายทรัพยากรบุคคล, Royal Orchid Sheraton Hotel & Towers	
ชื่อ-สกุล	นางสาว ทริกซ์ ลีอัน สกัลลี	อายุ (ปี) 51
วันที่ได้รับการแต่งตั้ง	5 กันยายน 2559	
คุณวุฒิทางการศึกษา	- Diploma of Hotel & Catering Administration, Central Institute of Technology (New Zealand)	
สัดส่วนการถือหุ้นในบริษัท (%)	0 %	
ความสัมพันธ์ทางครอบครัว	ไม่มี	
ระหว่างกรรมการและผู้บริหาร		
ประสบการณ์ทำงานระยะ 5 ปี ย้อนหลัง	- พ.ค. 2552 - ก.พ. 2558 : Director of Sales & Marketing, The Westin Grande Sukhumvit, Thailand - มี.ค. 2558 - ส.ค. 2559 : Director of Sales & Marketing, Sheraton Saigon, Vietnam - ก.ย. 2559 - ปัจจุบัน : Director of Sales & Marketing, Royal Orchid Sheraton Hotel & Towers, Thailand	
ชื่อ-สกุล	นางสาวดุริณี แซ่เตีย	อายุ (ปี) 36
วันที่ได้รับการแต่งตั้ง	16 มกราคม 2560	
คุณวุฒิทางการศึกษา	- ปริญญาตรี สาขาการท่องเที่ยวและโรงแรม, มหาวิทยาลัยธุรกิจบัณฑิต	
สัดส่วนการถือหุ้นในบริษัท (%)	0 %	
ความสัมพันธ์ทางครอบครัว	ไม่มี	
ระหว่างกรรมการและผู้บริหาร		
ประสบการณ์ทำงานระยะ 5 ปี ย้อนหลัง	- 2551 - 2559 : Assistant Director of Rooms, Swissotel Nai Lert Park Bangkok - 2560 - ปัจจุบัน : Director of Rooms, Royal Orchid Sheraton Hotel & Towers	

คณะกรรมการบริษัท

คณะกรรมการของบริษัทฯ ประกอบด้วยกรรมการอย่างน้อย 5 ท่าน ณ วันที่ 31 ธันวาคม 2560 บริษัทฯ มีกรรมการ 12 ท่าน โดยจำแนกเป็น

ตัวแทนจากผู้ถือหุ้นรายใหญ่	จำนวนหุ้น	จำนวนกรรมการ
- บริษัท สตาร์วูด โฮเต็ล (ประเทศไทย) จำกัด	44.00 %	3 ท่าน
- บริษัท เอ็ม บี เค โฮเต็ล แอนด์ รีสอร์ท จำกัด	29.865 %	2 ท่าน
- บริษัท การบินไทย จำกัด (มหาชน)	24.00 %	2 ท่าน
- กรรมการอิสระ	-	5 ท่าน

โดยที่ประชุมผู้ถือหุ้นเป็นผู้แต่งตั้งกรรมการ โดยใช้เสียงข้างมากตามหลักเกณฑ์และวิธีการดังต่อไปนี้

(1) ผู้ถือหุ้นคนหนึ่งมีคะแนนเสียงเท่ากับหนึ่งหุ้นต่อเสียงหนึ่ง

(2) ผู้ถือหุ้นแต่ละคนจะต้องใช้คะแนนเสียงที่มีอยู่ทั้งหมดตาม (1) เลือกตั้งบุคคลคนเดียวหรือหลายคนเป็นกรรมการก็ได้ แต่จะแบ่งคะแนนเสียงให้แก่ผู้ใดมากน้อยเพียงใดไม่ได้

(3) บุคคลซึ่งได้รับคะแนนสูงสุดตามลำดับลงมาเป็นผู้ได้รับการเลือกตั้งเป็นกรรมการทำจำนวนกรรมการที่จะพึงมีหรือจะพึงเลือกตั้งในครั้งนั้น ในกรณีที่บุคคลซึ่งได้รับการเลือกตั้งในลำดับถัดลงมา มีคะแนนเสียงเท่ากันเกินจำนวนที่จะพึงมีหรือจะพึงเลือกตั้งในครั้งนั้น ให้ผู้เป็นประธานเป็นผู้ออกเสียงชี้ขาด

ในการประชุมสามัญประจำปีทุกครั้ง ให้คณะกรรมการออกจากตำแหน่ง 1 ใน 3 กรรมการที่ออกตามวาระอาจถูกเลือกเข้ามาดำรงตำแหน่งใหม่ได้ในกรณีมีตำแหน่งกรรมการว่างลงเพราะเหตุอื่นนอกจากถึงคราวออกตามวาระ คณะกรรมการสามารถเลือกบุคคลซึ่งมีคุณสมบัติและไม่มีลักษณะต้องห้ามตามกฎหมายเข้าเป็นกรรมการแทนในการประชุมคณะกรรมการคราวถัดไป โดยมีมติของกรรมการต้องประกอบด้วยคะแนนเสียงไม่น้อยกว่าสามในสี่ของจำนวนกรรมการที่ยังเหลืออยู่

ในการประชุมกรรมการ ต้องมีกรรมการมาประชุมไม่น้อยกว่ากึ่งหนึ่งของจำนวนกรรมการทั้งหมดจึงจะเป็นองค์ประชุม การวินิจฉัยชี้ขาดของที่ประชุมให้ถือเสียงข้างมาก คณะกรรมการบริษัทต้องประชุมอย่างน้อย 3 เดือนต่อครั้ง

กรรมการสองคนเป็นผู้มีอำนาจลงลายมือชื่อร่วมกันแทนบริษัท พร้อมทั้งประทับตราสำคัญของบริษัท โดยกรรมการดังกล่าวจะต้องไม่เป็นกรรมการในกลุ่มเดียวกัน

คำตอบแทนกรรมการและผู้บริหาร

คำตอบแทนที่เป็นตัวเงิน สำหรับปีสิ้นสุดวันที่ 31 ธันวาคม 2560

ก. ค่าตอบแทนรวมของกรรมการบริษัททุกคน

เบี้ยประชุมและเบี้ยประชุมประจำปีกรรมการ เป็นจำนวนเงิน 1.8 ล้านบาท (ปี 2559 จำนวน 1.9 ล้านบาท)

ข. ในปี 2560 บริษัทฯ และบริษัทย่อยมีค่าใช้จ่ายสำหรับเงินเดือน ค่าเบี้ยประชุม เบี้ยประชุมประจำปี และผลประโยชน์อื่นของกรรมการ และผู้บริหารเป็นจำนวนเงิน 42.4 ล้านบาท (ปี 2559 จำนวน 40.0 ล้านบาท)

คำตอบแทนอื่น

- เงินกองทุนสำรองเลี้ยงชีพ 5% - 7% ของเงินเดือนสำหรับผู้บริหารคนไทย
- ที่พักและอาหารสำหรับผู้บริหารต่างชาติ

ความรับผิดชอบต่อสังคม

เรื่องสิ่งแวดล้อม

● โครงการปิดไฟ 1 ชั่วโมง ● โครงการทำความสะอาดชอยกักปนบุรุษร่วมกับศูนย์การค้าริเวอร์ซิตี้ สถานทูตโปรตุเกส อีซู สำนักงานเขตบางรัก สำนักงานเขตสัมพันธวงศ์ และมหาวิทยาลัยมหิดล

ความรับผิดชอบต่อสังคม

● เยี่ยมบ้านเพื่อฟ้า (บ้านของเด็กผู้พิการซ้ำซ้อน ณ จังหวัดนนทบุรี) ● มอบสิ่งจำเป็นให้น้อง อุปกรณ์การเรือนให้โรงเรียนบ้านมเหยงค์ จังหวัดชัยนาท ● โครงการโรงเรียนของหนู พัฒนาโรงเรียนบ้านทุ่งกระบี่ จังหวัดกาญจนบุรี ● พนักงานร่วมกันทำบุญโดยการซื้อเสื้อสมทบทุนช่วยผู้ประสบภัยน้ำท่วมภาคใต้ ● สนับสนุนห้องประชุม ในกรณีโรงแรมในเครือมีการประชุมเกี่ยวกับสิ่งแวดล้อม พร้อมอาหารว่าง ชา กาแฟ กับผู้เข้าร่วมประชุมทุกท่าน ● กิจกรรมเพื่อพ่อหลวงได้ร่วมกันทำดอกไม้จันทน์เพื่อถวายพ่อหลวง 1,000 ดอก และจัดทำข้าวกล่อง 2,500 กล่อง สำหรับประชาชนที่มาร่วมงาน และยังได้จัดให้มี จิตอาสาเพื่อไปแจกข้าวในครั้งนี้ด้วย

ความรับผิดชอบต่อเพื่อนพนักงาน

- มีการสนับสนุนให้พนักงานมีสุขภาพดีโดยจัดให้มีการออกกำลังกาย โยคะ
- มีการฉีดวัคซีนให้กับพนักงาน เพื่อป้องกันไข้หวัดใหญ่
- มีการตรวจสอบสุขภาพพนักงาน

การกำกับดูแลกิจการ

- คณะกรรมการตรวจสอบได้ร่วมกับคณะกรรมการบริษัทพิจารณาและอนุมัติงบการเงินก่อนประกาศต่อสาธารณะ
- เจ้าหน้าที่บริหารฝ่ายการบัญชีและฝ่ายตรวจสอบภายในจาก Marriott ซึ่งเป็นบริษัทแม่ของ Sheraton ได้ทำการตรวจสอบระบบการทำงานและการควบคุมภายในบริษัทฯ อยู่เป็นประจำ
- บริษัทฯ ได้มีการตรวจสอบการปฏิบัติงานอย่างสม่ำเสมอ ให้เป็นไปตามกฎเกณฑ์และมาตรฐานการบัญชีที่รับรองโดยทั่วไป
- บริษัทฯ และพนักงานของบริษัทฯ ได้ถือปฏิบัติตามเป็นไปตามข้อกำหนดและกฎเกณฑ์ของ Marriott Code of Conduct อย่างเคร่งครัด

การดูแลเรื่องการใช้ข้อมูลภายใน

บริษัทฯ มีข้อห้ามและบทลงโทษสำหรับพนักงานที่นำข้อมูลภายในไปใช้เพื่อประโยชน์ส่วนตนซึ่งเป็นไปตาม Marriott Code of Conduct

ระบบการควบคุมภายใน

Marriott International, Inc. ซึ่งเป็นบริษัทเจ้าของผู้บริหารโรงแรม ได้จัดส่งผู้ตรวจสอบบัญชีภายในมาตรวจสอบระบบการควบคุมภายในอยู่เสมอ โดยที่ผลการตรวจสอบครั้งล่าสุดอยู่ในระดับที่ดี ซึ่งคณะกรรมการบริษัทและคณะกรรมการตรวจสอบมีความพอใจเกี่ยวกับความเพียงพอของระบบการควบคุมภายในของบริษัทฯ

การวิเคราะห์และคำอธิบายของฝ่ายจัดการ

บริษัทฯ ขอชี้แจงผลการดำเนินงานสำหรับปีสิ้นสุด วันที่ 31 ธันวาคม 2560 เปรียบเทียบกับรอบระยะเวลาเดียวกันของปีที่ผ่านมา ดังนี้

(หน่วย: พันบาท)	ปี 2560	ปี 2559	เปลี่ยนแปลง (%)
รายได้รวม			
งบการเงินรวม	899,052	867,295	3.7%
งบการเงินเฉพาะกิจการ	939,634	941,802	(0.2%)
ผลการดำเนินงาน			
งบการเงินรวม	127,327	106,298	19.8%
งบการเงินเฉพาะกิจการ	114,792	126,899	(9.5%)

เปรียบเทียบผลการดำเนินงานบริษัทฯ สำหรับปี 2560 กับปี 2559 พบว่า

ผลการดำเนินงานของงบการเงินรวมของบริษัทฯ มีผลกำไรสุทธิเพิ่มขึ้น 21.0 ล้านบาท หรือคิดเป็น 19.8% เมื่อเปรียบเทียบกับปี 2559 เนื่องจากรายได้จากการประกอบกิจการโรงแรมเพิ่มขึ้นสาเหตุหลักเนื่องมาจากธุรกิจรีสอร์ทจากต่างประเทศเพิ่มขึ้น และบริษัทฯ เน้นที่การประหยัดต้นทุน และมีนโยบายบริหารค่าใช้จ่ายอย่างระมัดระวังเป็นผลทำให้ต้นทุนขายและบริการ และค่าใช้จ่ายในการบริหารงานลดลง

ฐานะการเงิน สินทรัพย์ สภาพคล่อง

บริษัทฯ มีลักษณะโครงสร้างเงินทุนที่เหมาะสมกับสภาพธุรกิจในปัจจุบันและบริษัทฯ ไม่มีความจำเป็นที่จะมีการเปลี่ยนแปลงโครงสร้างเงินทุนในขณะนี้ จากนโยบายการดำเนินงานที่ระมัดระวัง ทำให้บริษัทฯ มีสินทรัพย์ที่มีคุณภาพดี

ค่าตอบแทนของผู้สอบบัญชี

ในปี 2560 บริษัทฯ ได้จ่ายค่าตอบแทนแก่ผู้สอบบัญชี ซึ่งเป็นผู้สอบบัญชีอิสระและเป็นผู้สอบบัญชีรายเดียวกับผู้สอบบัญชีของบริษัทฯ

ค่าตอบแทนจากการสอบบัญชี (Audit fee) เป็นจำนวน 948,000.- บาท (ปี 2559 จำนวน 903,000.- บาท)

บริษัท โสภณ รอยลอค (ประเทศไทย) จำกัด (มหาชน)

การรายงานการปฏิบัติตามหลักการกำกับดูแลกิจการที่ดี

1. สิทธิของผู้ถือหุ้น

ในปี 2560 บริษัทฯ มีการประชุมผู้ถือหุ้นเมื่อวันที่ 20 เมษายน 2560 โดยการประชุมได้จัดที่บริษัทฯ และบริษัทฯ ได้จัดส่งหนังสือนัดประชุม พร้อมทั้งข้อมูลประกอบตามวาระต่างๆ ให้ผู้ถือหุ้นทราบล่วงหน้าก่อนวันประชุม 14 วันทำการ โดยในแต่ละวาระมีความเห็นของคณะกรรมการประกอบ และมีการบันทึกการประชุมถูกต้อง ครบถ้วนเพื่อให้ผู้ถือหุ้นสามารถตรวจสอบได้

ในการประชุมผู้ถือหุ้นในปี 2560 มีกรรมการเข้าร่วมประชุมทั้งสิ้น 9 ท่าน ซึ่งรวมถึงคณะกรรมการตรวจสอบ และคณะกรรมการบริหาร โดยประธานในที่ประชุมได้เปิดโอกาสให้ผู้ถือหุ้นมีสิทธิอย่างเท่าเทียมกันในการตรวจสอบการดำเนินงานของบริษัทฯ สอบถาม และแสดงความคิดเห็นและข้อเสนอแนะต่างๆ รวมถึงได้มีการบันทึกรายงานการประชุมไว้ด้วย

2. การปฏิบัติต่อผู้ถือหุ้นอย่างเท่าเทียมกัน

เพื่อป้องกันความขัดแย้งทางผลประโยชน์ คณะกรรมการได้ดูแลอย่างรอบคอบเมื่อเกิดรายการที่อาจมีความขัดแย้งทางผลประโยชน์ โดยกำหนดนโยบายและวิธีการดูแลไม่ให้ผู้บริหารและผู้เกี่ยวข้องนำข้อมูลภายในของบริษัทฯ ไปใช้เพื่อประโยชน์ส่วนตน ดังนั้น

- รายการที่อาจมีความขัดแย้งทางผลประโยชน์ คณะกรรมการได้ทราบถึงรายการที่มีความขัดแย้งทางผลประโยชน์และรายการที่เกี่ยวข้องกัน และได้พิจารณาความเหมาะสมอย่างรอบคอบทุกครั้ง รวมทั้งมีการปฏิบัติตามหลักเกณฑ์ของตลาดหลักทรัพย์ โดยราคาและเงื่อนไขเสมือนทำรายการกับบุคคลภายนอก และได้เปิดเผยรายละเอียด มูลค่ารายการ คู่สัญญา เหตุผล ไว้ในรายงานประจำปี และแบบ 56-1 แล้ว
- บริษัทฯ ได้จัดเตรียมหนังสือมอบฉันทะตามแบบของกรมทะเบียนการค้า กระทรวงพาณิชย์ให้แก่ผู้ถือหุ้นที่ประสงค์จะมอบฉันทะให้บุคคลอื่นเข้าร่วมประชุมและออกเสียงแทน ในกรณีที่ผู้ถือหุ้นไม่สามารถเข้าร่วมประชุมได้
- การดูแลเรื่องการใช้ข้อมูลภายใน
 - กำหนดให้ผู้บริหารรายงานการเปลี่ยนแปลงการถือหลักทรัพย์ต่อสำนักงานกำกับหลักทรัพย์และตลาดหลักทรัพย์ตามมาตรา 59 แห่งพระราชบัญญัติหลักทรัพย์และตลาดหลักทรัพย์ พ.ศ. 2535
 - ห้ามไม่ให้ผู้บริหารหรือหน่วยงานที่ได้รับทราบข้อมูลภายในเปิดเผยข้อมูลภายในแก่บุคคลภายนอกหรือบุคคลที่ไม่มีหน้าที่เกี่ยวข้องก่อนที่งบการเงินเผยแพร่ต่อสาธารณชน

3. บทบาทของผู้มีส่วนได้เสีย

บริษัทฯ ได้ให้ความสำคัญต่อสิทธิของผู้มีส่วนได้เสียทุกกลุ่ม โดยมีรายละเอียด ดังนี้

- พนักงาน - บริษัทฯ ได้ปฏิบัติกับพนักงานอย่างเท่าเทียม เป็นธรรม และให้ผลตอบแทนที่เหมาะสม
- คู่ค้า - บริษัทฯ มีการซื้อสินค้าและบริการจากคู่ค้าเป็นไปตามเงื่อนไขทางการค้า รวมถึงการปฏิบัติตามสัญญาต่อคู่ค้า
- เจ้าหนี้ - บริษัทฯ ปฏิบัติตามเงื่อนไขทางการเงินตามข้อตกลง
- ลูกค้า - บริษัทฯ เอาใจใส่และรับผิดชอบต่อลูกค้า ผลิตภัณฑ์ที่มีคุณภาพและมาตรฐาน รักษาความลับของลูกค้า และมีหน่วยงาน หรือบุคคลที่ทำหน้าที่รับข้อร้องเรียนของลูกค้าเพื่อรีบดำเนินการให้แก่ลูกค้าโดยเร็วที่สุด
- คู่แข่ง - บริษัทฯ ประพฤติตามกรอบกติกาการแข่งขันที่ดี รักษาบรรทัดฐานของข้อพึงปฏิบัติในการแข่งขัน หลีกเลี่ยงวิธีการไม่สุจริตเพื่อทำลายคู่แข่ง
- ชุมชน - มีความรับผิดชอบต่อสภาพแวดล้อมของชุมชนและสังคม

ทั้งนี้บริษัทฯ จะปฏิบัติตามข้อกำหนดของกฎหมายและกฎระเบียบต่างๆ ที่เกี่ยวข้อง เพื่อให้สิทธิของผู้มีส่วนได้เสียเหล่านี้ได้รับการดูแลอย่างดี

4. การเปิดเผยข้อมูลและความโปร่งใส

คณะกรรมการบริษัทฯ ได้ตระหนักถึงความสำคัญของการกำกับดูแลกิจการที่ดี เพื่อเพิ่มความโปร่งใส เพิ่มขีดความสามารถในการแข่งขันของกิจการ และเพิ่มความเชื่อมั่นให้แก่ผู้ถือหุ้น ผู้ลงทุนและผู้เกี่ยวข้องทุกฝ่าย จึงได้กำหนดนโยบายสนับสนุนการกำกับดูแลกิจการ โดยครอบคลุมหลักสำคัญ ดังนี้

- การปฏิบัติต่อผู้ถือหุ้นและผู้มีส่วนได้เสียอย่างเท่าเทียมกัน เป็นธรรมต่อทุกฝ่าย

- คณะกรรมการมีความมุ่งมั่นที่จะสร้างความเจริญเติบโตที่ยั่งยืนแก่กิจการในระยะยาว บริหารงานด้วยความรอบคอบและระมัดระวัง รับผิดชอบต่อการปฏิบัติหน้าที่ด้วยความสามารถและประสิทธิภาพที่เพียงพอเพื่อให้เกิดประโยชน์สูงสุดต่อผู้ถือหุ้น คุณแลมีให้เกิดปัญหาความขัดแย้งทางผลประโยชน์และรับผิดชอบต่อการตัดสินใจและการกระทำของตนเอง
- การดำเนินงานเป็นไปด้วยความโปร่งใส สามารถตรวจสอบได้ เปิดเผยข้อมูลอย่างเพียงพอแก่ผู้ที่เกี่ยวข้องทุกฝ่าย
- การดำเนินธุรกิจโดยคำนึงถึงความเสี่ยงอยู่เสมอโดยมีการควบคุมและบริหารความเสี่ยงที่เหมาะสม
- บริษัทฯ มีการกำหนดจริยธรรมธุรกิจเพื่อให้กรรมการและพนักงานถือปฏิบัติแล้ว

คำตอบแทนกรรมการและผู้บริหาร

- คำตอบแทนกรรมการ : บริษัทฯ ได้กำหนดนโยบายคำตอบแทนกรรมการไว้อย่างชัดเจนและโปร่งใส โดยคำตอบแทนอยู่ในระดับเดียวกับอุตสาหกรรม และได้ขออนุมัติจากที่ประชุมผู้ถือหุ้นแล้ว กรรมการที่ได้รับมอบหมายให้มีหน้าที่และความรับผิดชอบเพิ่มมากขึ้น ได้รับคำตอบแทนที่เหมาะสมกับหน้าที่และความรับผิดชอบที่ได้รับมอบหมายเพิ่มมากขึ้น
- คำตอบแทนผู้บริหาร : คำตอบแทนผู้บริหารเป็นไปตามหลักเกณฑ์การว่าจ้างงานตามมาตรฐานของ Marriott International, Inc. ซึ่งเป็นบริษัทผู้บริหารโรงแรม
- จำนวนคำตอบแทนในปี 2560 : ในปี 2560 บริษัทฯ ได้จ่ายคำตอบแทนต่างๆ ให้แก่กรรมการและผู้บริหารมีรายละเอียดดังปรากฏในแบบแสดงรายการข้อมูลประจำปี (แบบ 56-1) และ รายงานประจำปี

รายงานของคณะกรรมการ

คณะกรรมการบริษัทเป็นผู้รับผิดชอบต่อการเงินรวมของบริษัทฯ และบริษัทย่อย และสารสนเทศทางการเงินที่ปรากฏในรายงานประจำปี งบการเงินดังกล่าวจัดทำขึ้นตามมาตรฐานการบัญชีที่รับรองทั่วไปในประเทศไทย โดยเลือกใช้นโยบายบัญชีที่เหมาะสมและถือปฏิบัติอย่างสม่ำเสมอ และใช้ดุลยพินิจอย่างระมัดระวังและประมาณการที่ดีที่สุดในการจัดทำ รวมทั้งมีการเปิดเผยข้อมูลสำคัญอย่างเพียงพอในหมายเหตุประกอบงบการเงิน

คณะกรรมการและ Marriott International, Inc. ซึ่งเป็นบริษัทผู้บริหารได้จัดให้มีการดำรงรักษาไว้ซึ่ง ระบบการควบคุมภายในที่มีประสิทธิภาพ เพื่อให้มั่นใจได้อย่างมีเหตุผลว่าการบันทึกข้อมูลทางบัญชีมีความถูกต้อง ครบถ้วน และเพียงพอที่จะดำรงรักษาไว้ซึ่งทรัพย์สินและเพื่อให้ทราบจุดอ่อน เพื่อป้องกันไม่ให้เกิดการทุจริตหรือการดำเนินการที่ผิดปกติดังกล่าวอย่างมีสาระสำคัญ

คณะกรรมการบริษัทได้แต่งตั้งคณะกรรมการตรวจสอบ ซึ่งประกอบด้วยกรรมการที่ไม่เป็นผู้บริหารเป็นผู้ดูแลรับผิดชอบเกี่ยวกับคุณภาพของรายงานทางการเงินและระบบควบคุมภายใน และความเห็นของคณะกรรมการตรวจสอบเกี่ยวกับเรื่องนี้ปรากฏในรายงานของคณะกรรมการตรวจสอบซึ่งแสดงไว้ในรายงานประจำปีแล้ว

คณะกรรมการมีความเห็นว่าระบบควบคุมภายในของบริษัทฯ โดยรวมอยู่ในระดับที่น่าพอใจ และสามารถสร้างความเชื่อมั่น อย่างมีเหตุผล ต่อความเชื่อถือได้ของงบการเงินของบริษัทฯ และบริษัทย่อย ณ วันที่ 31 ธันวาคม 2560

ความสัมพันธ์กับผู้ลงทุน

คณะกรรมการบริษัทตระหนักดีว่าข้อมูลของบริษัทฯ ทั้งที่เกี่ยวกับการเงินและที่ไม่ใช่การเงิน ล้วนมีผลต่อกระบวนการตัดสินใจของผู้ลงทุนและผู้ที่มีส่วนได้ส่วนเสียของบริษัทฯ จึงได้กำชับให้ฝ่ายบริหารดำเนินการในเรื่องที่เกี่ยวกับการเปิดเผยข้อมูลที่ครบถ้วนตรงต่อความเป็นจริง เชื่อถือได้ สม่าเสมอ และทันเวลา ซึ่งฝ่ายบริหารของบริษัทฯ ได้ให้ความสำคัญและยึดถือปฏิบัติมาโดยตลอด ในส่วนของงานด้านผู้ลงทุนสัมพันธ์นั้น บริษัทฯ ยังไม่จัดตั้งหน่วยงานขึ้นเฉพาะ แต่ได้มอบหมายให้ผู้อำนวยการฝ่ายการเงินและการบัญชีทำหน้าที่ติดต่อสื่อสารกับผู้ลงทุนสถาบันผู้ถือหุ้น รวมทั้งนักวิเคราะห์และภาครัฐที่เกี่ยวข้อง เนื่องจากกิจกรรมในเรื่องดังกล่าวยังไม่มากนัก ซึ่งผู้ลงทุนสามารถติดต่อขอทราบข้อมูลได้ที่ โทร. 02-2660123 หรือ ที่ Website : www.sheraton.com/bangkok ผู้ลงทุนสามารถศึกษาข้อมูลของบริษัทเพิ่มเติมได้จากแบบแสดงรายการข้อมูลประจำปี (แบบ 56-1) ของบริษัทที่แสดงไว้ใน www.sec.or.th

5. ความรับผิดชอบของคณะกรรมการ

ภาวะผู้นำและวิสัยทัศน์

คณะกรรมการบริษัท, คณะกรรมการบริหาร และคณะกรรมการตรวจสอบ ได้มีส่วนร่วมในการกำหนด พิจารณาและให้ความ เห็นชอบในกลยุทธ์, แผนธุรกิจ, งบประมาณของบริษัทฯ ตลอดจนกำกับดูแลให้ฝ่ายจัดการดำเนินการให้เป็นไปตามแผนธุรกิจและงบประมาณที่กำหนดไว้ อย่างมีประสิทธิภาพ เพื่อเพิ่มมูลค่าทางเศรษฐกิจสูงสุดให้แก่กิจการ และความมั่นคงสูงสุดให้แก่ผู้ถือหุ้น โดยรายละเอียดขอบเขตอำนาจ หน้าที่ของกรรมการได้แสดงไว้ภายใต้หัวข้อการจัดการในแบบแสดงรายการข้อมูลประจำปีของบริษัทฯ

จริยธรรมธุรกิจ

บริษัทฯ ได้ยึดถือตามข้อพึงปฏิบัติของบริษัทฯ เกี่ยวกับจรรยาบรรณของฝ่ายจัดการ และพนักงาน (Corporate Code of Conduct) เพื่อให้ผู้ที่เกี่ยวข้องยึดถือเป็นแนวทางในการปฏิบัติหน้าที่ตามภารกิจของบริษัทฯ ด้วยความซื่อสัตย์ สุจริต และเที่ยงธรรม ทั้งการปฏิบัติต่อบริษัทฯ และผู้มีส่วนได้เสียทุกกลุ่ม สาธารณชนและสังคม โดยผู้ที่เกี่ยวข้องได้ลงนามรับทราบและตกลงที่จะถือปฏิบัติ และบริษัทฯ ได้ติดต่อสื่อสาร กับพนักงานอย่างสม่ำเสมอ และติดตามการปฏิบัติตามแนวทางดังกล่าวเป็นประจำ รวมถึงกำหนดบทลงโทษทางวินัยไว้ด้วย

การถ่วงดุลของกรรมการที่ไม่เป็นผู้บริหาร

คณะกรรมการบริษัทมีจำนวน 12 ท่าน ประกอบด้วย

- | | |
|--|--------|
| - กรรมการที่เป็นตัวแทนผู้ถือหุ้นใหญ่ | 7 ท่าน |
| (บริษัท สตาร์วูด โฮเต็ล (ประเทศไทย) จำกัด | 3 ท่าน |
| บริษัท เอ็ม บี เค โฮเต็ล แอนด์ รีสอร์ท จำกัด | 2 ท่าน |
| บริษัท การบินไทย จำกัด (มหาชน) | 2 ท่าน |
| - กรรมการอิสระ | 5 ท่าน |

การรวมหรือแยกตำแหน่ง

- ประธานกรรมการไม่เป็นบุคคลเดียวกันกับผู้จัดการทั่วไป เพื่อเป็นการแบ่งแยกหน้าที่ในการกำหนดนโยบายการกำกับดูแลและการบริหารงานประจำ
- คณะกรรมการของบริษัทประกอบด้วยกรรมการที่เป็นอิสระ 41.67 % ของกรรมการทั้งคณะ

การประชุมคณะกรรมการ

คณะกรรมการมีกำหนดประชุมโดยปกติเป็นประจำทุก 3 เดือน และมีการประชุมพิเศษเพิ่มตามความจำเป็น โดยมีการกำหนดวาระชัดเจน ล่วงหน้า และมีวาระพิจารณาติดตามผลการดำเนินงานเป็นประจำฝ่ายเลขานุการบริษัทฯ ได้จัดหนังสือเชิญประชุมพร้อมระเบียบวาระการประชุม และเอกสารก่อนการประชุมล่วงหน้า 14 วัน เพื่อให้คณะกรรมการได้มีเวลาศึกษาข้อมูลอย่างเพียงพอก่อนเข้าร่วมประชุม ปกติการประชุมแต่ละครั้งจะใช้เวลาประมาณ 1 ชม. โดยในปี 2560 ที่ผ่านมากomiteeกรรมการมีการประชุมจำนวน 5 ครั้ง โดยการเข้าร่วมประชุมของคณะกรรมการบริษัทแต่ละท่านสรุปได้ดังนี้

รายชื่อ	การเข้าร่วมประชุม/การประชุมทั้งหมด (ครั้ง)
1. นายสมชาย บุลสุข	5/5
2. นางคริสติน่า ชุย-ยีน ชาน	-
3. นายคาร์ล แอชรี ฮัดสัน	3/5
4. นายชานเจย์ มโหทรา	1/5
5. นายศุภเดช พูนพิพัฒน์	2/5
6. นายสุเวทย์ อีรวชิรกุล	5/5
7. นายเสริม เพ็ญชาติ	5/5
8. นายกฤตพล จันทฤธานนท์	-
9. นายณรงค์ชัย ว่องธนะวิโมกษ์	-
10. นายปรกรณ์ ทวีสิน	4/5
11. พลเอก วินิจ กระจ่างสนธิ์	5/5
12. ว่าที่ร้อยตรี อรรถนพ สุทกาวาทิน	4/5

ทั้งนี้ ได้มีการจัดบันทึกการประชุมเป็นลายลักษณ์อักษร จัดเก็บรายงานการประชุมที่ผ่านการรับรองจากคณะกรรมการพร้อมให้คณะกรรมการและผู้ที่เกี่ยวข้องตรวจสอบได้

คณะกรรมการ

คณะกรรมการบริษัทได้แต่งตั้งคณะกรรมการ เพื่อช่วยในการกำกับดูแลกิจการของบริษัทฯ ดังนี้

- คณะกรรมการตรวจสอบ : จัดตั้งขึ้นเมื่อวันที่ 23 เมษายน 2542 มีวาระการดำรงตำแหน่งคราวละ 3 ปี ประกอบด้วยกรรมการ 3 ท่าน ทุกท่านเป็นกรรมการที่เป็นอิสระ ดังรายชื่อต่อไปนี้

- | | |
|-----------------------------------|-------------------------|
| 1. นายปกรณ์ ทวีสิน | ประธานคณะกรรมการตรวจสอบ |
| 2. พลเอก วินิจ กระจ่างสนธิ | กรรมการตรวจสอบ |
| 3. ว่าที่ร้อยตรี อรรถพล สุททวาทิน | กรรมการตรวจสอบ |

ในปี 2560 คณะกรรมการตรวจสอบมีการประชุมทั้งสิ้น 4 ครั้ง และรายงานต่อคณะกรรมการบริษัท คณะกรรมการตรวจสอบ มีหน้าที่พิจารณา และดำเนินการ ดังต่อไปนี้

- สอบทานรายงานทางการเงินของบริษัทก่อนนำเสนอต่อคณะกรรมการ
- ให้คำแนะนำเกี่ยวกับการแต่งตั้งและกำหนดค่าตอบแทนของผู้สอบบัญชีของบริษัทฯ ประสานกับผู้สอบบัญชีเกี่ยวกับวัตถุประสงค์ในการดำเนินการตรวจสอบขอบเขตแนวทาง แผนงานและปัญหาที่พบระหว่างการตรวจสอบ และประเด็นที่ผู้สอบบัญชีเห็นว่ามีความสำคัญ
- ประสานงานกับฝ่ายตรวจสอบภายในของบริษัทฯ เกี่ยวกับวัตถุประสงค์และการวางแผนการตรวจสอบ การรายงานผลการตรวจสอบการประเมินประสิทธิภาพของระบบการควบคุมภายในบริษัทฯ รวมถึงปัญหาที่พบระหว่างการตรวจสอบ
- ให้คำปรึกษาและพิจารณาทบทวน ผลการตรวจสอบและข้อเสนอแนะ ทั้งของผู้สอบบัญชีและฝ่ายตรวจสอบภายใน รวมทั้งติดตามการดำเนินการของฝ่ายจัดการต่อข้อเสนอแนะดังกล่าว เพื่อเสนอคณะกรรมการบริษัททราบ
- ดูแลให้มีการปฏิบัติตามกฎหมาย และข้อกำหนดของหน่วยงานที่กำกับและดูแลบริษัทฯ

- คณะกรรมการบริหารประกอบด้วยกรรมการ 5 ท่าน ซึ่งได้รับการแต่งตั้งเมื่อวันที่ 14 พฤศจิกายน 2560 ดังนี้

- | | |
|---------------------------|------------------------|
| 1. นายสุเวทย์ ธีรวิชิตกุล | ประธานคณะกรรมการบริหาร |
| 2. นายกฤตพล ฉันทฤธานนท์ | กรรมการบริหาร |
| 3. นายคาร์ล แอชรี ฮัดสัน | กรรมการบริหาร |
| 4. นายชานเจย์ มโหทรา | กรรมการบริหาร |
| 5. นายเสริม เพ็ญชาติ | กรรมการบริหาร |

ในปี 2560 คณะกรรมการบริหารมีการประชุมทั้งสิ้น 12 ครั้ง และรายงานต่อคณะกรรมการบริษัท คณะกรรมการบริหารมีหน้าที่พิจารณาและกลั่นกรองเรื่องสำคัญต่างๆ เพื่อนำเสนอต่อคณะกรรมการบริษัท ดังรายละเอียดที่ปรากฏในแบบ 56-1

ระบบการควบคุมและการตรวจสอบภายใน

ระบบการควบคุมและการตรวจสอบภายใน

- บริษัทฯ ได้ให้ความสำคัญต่อระบบควบคุมภายในทั้งในระดับบริหาร และระดับปฏิบัติงานที่มีประสิทธิภาพ โดยได้กำหนดภาระหน้าที่อำนาจการดำเนินการของผู้ปฏิบัติงานผู้บริหารไว้เป็นลายลักษณ์อักษรอย่างชัดเจนตามข้อกำหนดและกฎเกณฑ์ของ Marriott International, Inc. ดังรายละเอียดที่ปรากฏในแบบ 56-1 การบริหารความเสี่ยง
- บริษัทฯ ได้ให้ความสำคัญเกี่ยวกับการบริหารความเสี่ยงเป็นอย่างมาก บริษัทฯ ได้มีการกำหนดและประเมินความเสี่ยงของกิจการมีการกำหนดมาตรการป้องกันและจัดการความเสี่ยง ซึ่งรวมถึงความเสี่ยงที่มีผลต่อการดำเนินงานของบริษัทฯ ตามที่ระบุในแบบ 56-1 มีการกำกับดูแลการปฏิบัติตามกฎหมายและข้อกำหนดที่เกี่ยวข้อง

Since it was established on the legendary Si Phraya Pier 34 years ago, Royal Orchid Sheraton Hotel & Towers still remains one of the finest hotels in Bangkok and the best riverside hotels with a magnificent view of the Chao Phraya River. The hotel continues to be the hotel of choice through our consistent service and product delivery for overseas visitors and major meetings and events clientele such as the 12th Asia Pacific Conference on Human Genetics, Asia Cantech 2017, ASEAN-EU Dialogue on Sustainable Development Conference, Vishay Intertechnology, Lundbeck, Airbus, NESAs, Coty Asia, AIA and SEARCH Associates.

This annual report demonstrates achievements of our business, and it shows how Royal Orchid Sheraton Hotel & Towers remain one of the finest hotels in Bangkok that guests can trust. Furthermore, the report will also set directions that will continue to reinforce our excellence in services for the years to come.

About Sheraton Hotels & Resorts

Sheraton Hotels & Resorts is on a mission to bring people together through communal experiences because we believe that travel is better when shared. As the largest and most global brand of Marriott International, Inc., Sheraton helps guests make connections at more than 430 hotels in more than 75 countries around the world through signature offerings such as the exclusive Sheraton Club lounge and Paired, our new menu of expertly matched small plates, premium wines and craft beers. The brand recently launched Sheraton 2020, a comprehensive 10 point plan designed to make Sheraton the global hotel brand of choice, everywhere. Sheraton is proud to offer the Starwood Preferred Guest® program, the industry's leading loyalty program. To learn more, visit www.sheraton.com. Stay connected to Sheraton : @sheratonhotels on Twitter and Instagram and facebook.com/Sheraton.

About Marriott International

Marriott International, Inc. (NASDAQ: MAR) is the world's largest hotel company based in Bethesda, Maryland, USA, with more than 5,700 properties in over 110 countries. Marriott operates and franchises hotels and licenses vacation ownership resorts. The company's 30 leading brands include: Bulgari Hotels and Resorts®, The Ritz-Carlton® and The Ritz-Carlton Reserve®, St. Regis®, W®, EDITION®, JW Marriott®, The Luxury Collection®, Marriott Hotels®, Westin®, Le Mridien®, Renaissance® Hotels, Sheraton®, Delta Hotels by MarriottSM, Marriott Executive Apartments®, Marriott Vacation Club®, Autograph Collection® Hotels, Tribute Portfolio™, Design Hotels™, Gaylord Hotels®, Courtyard®, Four Points® by Sheraton, SpringHill Suites®, Fairfield Inn & Suites®, Residence Inn®, TownePlace Suites®, AC Hotels by Marriott®, Aloft®, Element®, Moxy Hotels®, and Protea Hotels by Marriott®. The company also operates award-winning loyalty programs: Marriott Rewards®, which includes The Ritz-Carlton Rewards®, and Starwood Preferred Guest®. For more information, please visit our website at www.marriott.com, and for the latest company news, visit www.marriottnewscenter.com and @MarriottIntl.www.marriottnewscenter.com and @MarriottIntl.

Corporate Information

BOARD OF DIRECTORS

1. Mr. Somchai Bulsook
(Chairman and Independent Director)
2. Mrs. Christina Shui-Yin Chan
3. Mr. Karl Ashley Hudson
4. Mr. Sanjay Malhotra
5. Mr. Suphadej Poonpipat
6. Mr. Suvait Theeravachirakul
7. Mr. Serm Phenjati (Independent Director)
8. Mr. Krittaphon Chantalitanon
9. Mr. Narongchai Wongthanavimok
10. Mr. Pakorn Thavisin (Independent Director)
11. General Winit Krachangson (Independent Director)
12. Mr. Annop Suthakavatin (Independent Director)

AUDIT COMMITTEE

1. Mr. Pakorn Thavisin
(Chairman of the Audit Committee)
2. General Winit Krachangson
3. Mr. Annop Suthakavatin

COMPANY SECRETARY

Mr. Nutthanont Arya

EXECUTIVE STAFF

1. Mr. Michael Schlueter
General Manager
2. Mr. Joon Kwan Park
Hotel Manager
3. Mr. Nutthanont Arya
Director of Finance
4. Mr. Veera Wilamart
Director of Engineer
5. Mr. Ditbordee Direkvathana
Director of Human Resources
6. Mr. Trixie Liane Scully
Director of Sales & Marketing
7. Ms. Darunee Sae - Tier
Director of Rooms

REGISTERED OFFICE

2 Captain Bush Lane, New Road, Bangrak
Bangkok 10500, Thailand.
Tel. : 0-2266-0123 Fax : 0-2236-8320, 0-2236-6656

AUDITORS

Miss Kamontip Lertwitworatep
Certified Public Accountant (Thailand) Licence No. 4377 and/or
Mr. Wichart Lokatekrawee
Certified Public Accountant (Thailand) Licence No. 4451 and/or
Ms. Sarinda Hirunprasurtwutti
Certified Public Accountant (Thailand) Licence No. 4799
EY Office Limited
33rd floor, Lake Rajada Office Complex
193/136-137, New Rajadapisek Road, Bangkok 10110
Tel. : 0-2264-0777 Fax : 0-2264-0789-90

LEGAL ADVISOR

Baker & McKenzie
25th floor, Abdulrahim Place,
990 Rama 4 Road, Bangkok 10500
Tel. : 0-2636-2000, 636-2222 Fax : 0-2636-2111

REGISTRAR

Thailand Securities Depository Co., Ltd.
The Stock Exchange of Thailand
93 Rajadapisek Road, Dindaeng,
Dindaeng, Bangkok 10400
Tel. : 0-2009-9378 Fax : 0-2009-9476

MANAGER UNDER THE MANAGEMENT CONTRACT

Sheraton Overseas Management Corporation
19th Floor, Unit 1905-6, Sathorn Square Office Tower
98 North Sathorn Road, Silom, Bangrak
Bangkok 10500
Tel. : 0-2352-5600 Fax : 0-2352-5699

Shares held by Directors

Royal Orchid Hotel (Thailand) Public Company Limited

Company Directors	No. of Securities (Shares)
1. Mr. Somchai Bulsook	-
2. Mrs. Christina Shui-Yin Chan	-
3. Mr. Karl Ashley Hudson	-
4. Mr. Sanjay Malhotra	-
5. Mr. Suphadej Poonpipat	-
6. Mr. Suvait Theeravachirakul	100
7. Mr. Serm Phenjati	-
8. Mr. Krittaphon Chantalitanon	-
9. Mr. Narongchai Wongthanavimok	-
10. Mr. Pakorn Thavisin	-
11. General Winit Krachangson	-
12. Mr. Annop Suthakavatin	-

Directors' Remuneration

Royal Orchid Hotel (Thailand) Public Company Limited

Company Directors	Meeting Allowance (Baht)	Yearly Meeting Fee (Baht)
1. Mr. Somchai Bulsook	50,000.00	100,000.00
2. Mrs. Christina Shui-Yin Chan	-	-
3. Mr. Karl Ashley Hudson	-	-
4. Mr. Sanjay Malhotra	-	-
5. Mr. Suphadej Poonpipat	20,000.00	100,000.00
6. Mr. Suvait Theeravachirakul	120,000.00	130,000.00
7. Mr. Serm Phenjati	120,000.00	130,000.00
8. Mr. Krittaphon Chantalitanon	-	-
9. Mr. Narongchai Wongthnavimok	-	-
10. Mr. Pakorn Thavisin	90,000.00	100,000.00
11. General Winit Krachangson	100,000.00	100,000.00
12. Mr. Annop Suthakavatin	77,500.00	100,000.00
Directors who resigned during the year 2017		
1. Mr. Kok Siong Ho	-	100,000.00
2. Mr. Ling Fui Ken	-	-
3. Mr. Lothar Richard Pehl	-	-
4. Mr. Viroj Sirihorachai	90,000.00	130,000.00
5. Mr. Theerapol Chotichanapibal	40,000.00	100,000.00
	707,500.00	1,090,000.00

* Mrs. Christina Shui-Yin Chan was appointed director on February 22, 2017 replacing Mr. Kok Siong Ho who resigned.

* Mr. Karl Ashley Hudson was appointed director on February 22, 2017 replacing Mr. Ling Fui Ken who resigned.

* Mr. Sanjay Malhotra was appointed director on April 20, 2017 replacing Mr. Lothar Richard Pehl who resigned by rotation.

* Mr. Krittaphon Chantalitanon was appointed director on November 14, 2017 replacing Mr. Viroj Sirihorachai who resigned.

* Mr. Narongchai Wongthnavimok was appointed director on November 14, 2017 replacing Mr. Teerapol Chotichanapibal who resigned.

Remarks : Yearly Meeting Fee for the year 2016 was paid in January 2017
Yearly Meeting Fee for the year 2017 was paid in January 2018

Financial Highlights

Statement of income

	2017		2016		2015	
	Jan-Dec		Jan-Dec		Jan-Dec	
	Consolidated	The Company Only	Consolidated	The Company Only	Consolidated	The Company Only
(Thousand Baht)						
Revenue from hotel operations	893,745	893,745	863,661	863,661	850,560	850,560
Dividend income	-	9,000	-	41,589	-	-
Interest income	5,307	36,889	3,634	36,552	1,301	35,895
Total Revenue	899,052	939,634	867,295	941,802	851,861	886,455
Net Profit	125,755	113,204	106,364	126,899	83,260	62,991
Earning (loss) per Share						
Net profit (loss) per share (Baht)	1.36	1.22	1.13	1.35	0.89	0.67
Weighted average number of shares (Million shares)	93.75	93.75	93.75	93.75	93.75	93.75

Statement of financial position

	As at December 31,					
	2017		2016		2015	
	Consolidated	The Company Only	Consolidated	The Company Only	Consolidated	The Company Only
(Thousand Baht)						
Current Assets	565,536	753,539	426,256	581,646	254,790	366,843
Total Assets	1,142,867	1,934,114	1,084,094	1,843,014	983,716	1,671,583
Current Liabilities	176,403	728,016	166,576	673,311	169,563	630,191
Total Liabilities	234,781	786,394	217,397	724,132	218,972	679,600
Shareholders' Equity	908,086	1,147,720	866,697	1,118,882	764,744	991,983
Key Financial Ratios :						
Net profit (loss) per total revenue	14.0%	12.0%	12.3%	13.5%	9.8%	7.1%
Return on Shareholders' Equity	13.8%	9.9%	12.3%	11.3%	10.9%	6.4%
Return on Total Assets	11.0%	5.9%	9.8%	6.9%	8.5%	3.8%
Net book value per share (Baht)	9.69	12.24	9.24	11.93	8.16	10.58

Note : Due to the adoption of Thai Accounting Standard 19 (revise 2014) Employee Benefits, the Company has restated the consolidated and separate financial statements for the year ended 31 December 2014 to reflect the adjustments resulting from such change.

Background

Royal Orchid Sheraton Hotel & Towers is located on the eastern bank of the Chao Phraya, the fabled “River of Kings”, built in a “Y” shape to give all guestrooms magnificent views of the river.

The Hotel was officially inaugurated by Her Majesty Queen Sirikit of Thailand on 22 July 1983 as the “Royal Orchid Hotel”.

The Company became listed as a public limited company on 15 April 1994 and is now named “Royal Orchid Hotel (Thailand) Public Company Limited”.

The shareholders of this joint venture company are :-

Starwood Hotels (Thailand) Company Limited	44.00	%
MBK Hotels and Resorts Company Limited	29.865	%
Thai Airways International Public Company Limited	24.00	%
Others	2.135	%

Acclaimed as the “Best City Resort” in Bangkok, the hotel has a total of 726 spacious guestrooms and suites in the main hotel and the Club floors together with lobby, restaurants, ballroom, meeting rooms, public space and shops occupying the first 3 levels. Car parking is available in 2 basement levels.

The hotel offers business and leisure travelers an appealing selection of restaurants and bars, two ballrooms and numerous function rooms (many with river views), business centre and convention center able to serve up to 1,250 guests for meetings, conferences, incentives, cocktail parties or banquets.

The Royal Orchid Sheraton Hotel & Towers’ source of business is derived from international tourists, incentives, conventions, meetings, leisure groups and business transients. The hotel introduced The Club concept to its clients in 1986 as executive floors that are a “hotel within a hotel,” offering superior services and facilities plus exclusive lounge acting as a business centre and also serving daily breakfast, evening cocktails, and all-day tea & coffee.

Recreational facilities include 2 outdoor swimming pools, Royal Orchid Mandara Spa, a very modern and well-equipped fitness centre, jogging track and tennis court. In addition a bridge-link connects to River City Shopping Complex, Thailand’s premier Antiques & Arts Centre, and a boat landing gives direct access to river activities and cruises. While the hotel’s shuttle boat will provide guests the convenience to catch the overhead skytrain to many of Bangkok’s attractions including MBK Center, Siam Paragon, or Suan Chatuchak (weekend market). The Sheraton Shuttle Boat departs every 30 minutes from 10.00 to 22.00 hrs. on Sunday - Thursday and 10.00 to 23.00 hrs. on Friday - Saturday.

Message from the Board of Directors

It has been 34 successful years since Royal Orchid Sheraton Hotel & Towers opened its door. I am pleased to see that we begin our 35th year of operation with confidence while Thailand's vibrant tourism industry continues to grow steadily with sustainable pace.

2017 has been a decent year as Bangkok remains one of the preferred destinations by tourists from all over the world, the major opportunity for us lies in a colorful makeover of Charoenkrung and a rise of Bangkok's first Creative District with new exciting scenes along Chao Phraya River. Started with Thailand Creative and Design Centre (TCDC) officially moved into the Grand Postal Building in May followed by the launch of Warehouse 30 - the art hub next door to us. In November, we welcomed LHONG 1919, the newest riverfront mixed-use lifestyle space converted from a group of old warehouses and a Chinese shrine. These have no doubt made our hotel's location becoming home to Bangkok's hottest attractions and enhanced the hotel's reputation within and outside the industry.

On behalf of Board of directors, executives and employees, I would like to thank our customers, shareholders, suppliers and our business partners for helping us to achieve our goals. We trust that 2018 will be another great year for the Royal Orchid Sheraton Hotel & Towers.



Mr. Somchai Bulsook
Chairman

Social Events



Michael Schlueter, fifth left, General Manager of Royal Orchid Sheraton Hotel & Towers welcomed the participants of Riding of the Soul, an American famous reality show, led by Paolo Segenti, fourth left, leader and Hollywood famous actor. The crew stayed at the hotel while promoting big bikes rides journey in Thailand. Also participated by Sam Bendall, Johann Buhr, Malkuth Frahm and Bob Nybe at Hotel Lobby.



Ditordee Direkvathana, forth left, Director of Human Resources of Royal Orchid Sheraton Hotel & Towers, recently led the Hotel Management and Associates, to donate needed staffs and host lunch for multiple disabilities children under "Fulfill My Dream" project, at Home for Disabled Babies (Bann Fuengfah), Department of Social Development and Welfare, Ministry of Social Development and Human Security.



Royal Orchid Sheraton Hotel & Towers takes actions and show support in Earth Hour 2017 movement. Regina Wilson, the Hotel Manager recently led the Hotel Management and Associates, to switch off unnecessary electronics and lights in the hotel for one hour. A part of "60+ Earth Hour" project, the hotel invited guests to dine under the candlelights and enjoy the moment by the River.



Michael Schlueter, left, General Manager of Royal Orchid Sheraton Hotel & Towers, recently welcome and present bouquet to Namtan Chalita Suansane, right, Miss Universe Thailand 2016, in occasion of visiting and Thai costume photo shooting at Thara Thong Royal Thai Cuisine of the hotel.



H.E. Mr. Francisco Vaz Patto, Ambassador of Portugal in Thailand together with Michael Schlueter, General Manager of Royal Orchid Sheraton Hotel & Towers, Linda Cheng, Manager Director of River City Bangkok, Representative of European Union Delegation to Thailand, 11th Military Circle, Mahidol University International College, Bangrak and Sampantawong District recently led their associates and road sweepers to do a big cleaning around Charoen Krung Road, Soi 24 and 30. This activity was a part of "Clean up the world" project which Royal Orchid Sheraton joins with other 7 riverside hotels in order to build a greater atmosphere around the community area.



Michael Schlueter, General Manager of Royal Orchid Sheraton Hotel & Towers recently hosted a dinner for TEDx Chareonkrung speakers. This is the first event that TEDx Chareonkrung speakers meet each other, to getting together throughout dinner and discuss about the event that happened in December 2017. Aimed to spread ideas that can shape Bangkok into a prosperous city and create a doer community. Participated by Duangrit Bunnag, Dujdao Vadhanapakorn, Teerasak Wongpiya, Duangrit Bunnag, Decharut Sukkumnoed, and Piyapong Muenprasertdee. The event was held at Riverside Grill restaurant at the Hotel.

Report of the Audit Committee for the year 2017

To **The Shareholders,
Royal Orchid Hotel (Thailand) Public Company Limited**

The Audit Committee of the Royal Orchid Hotel (Thailand) Public Company Limited comprises of three independent, non executive directors who have accounting, finance and management experience, as follow :

1. Mr. Pakorn Thavisin Chairman, Audit Committee
2. General Winit Krachangson Audit Committee member
3. Mr. Annop Suthakavatin Audit Committee member

During the Financial Year 2017, the Audit Committee held 4 meetings together with the External Auditors and the Management. The Minutes of all meetings were presented to the Board of Directors. The Audit Committee would like to report the followings:

1. Review of the Company's Quarterly and Annual Financial Statements :

The Audit Committee and the Management including the External Auditors jointly reviewed the Company's Financial Statements to assure that it meets the accounting standard with correct compliance to law and regulation including additional notes and suggestions as needed for submission to the Board of Directors for approval.

2. Review of the Company's Internal Control :

The Company operated under Marriott International, Inc. management underwhich whose Internal Control Systems applied. In addition, the Audit Committee also reviewed reports and recommendation from the External Auditors on certain control subjects.

3. Compliances :

The Audit Committee regularly reviewed and followed up the Company's operation jointly with the Board of Directors.

4. Review of Related Transactions :

The Audit Committee reviewed all disclosures of Related Transactions to be under law and regulations in accordance of the Company's policy on Good Corporate Governance.

5. Review of Good Corporate Governance :

The Management and staffs operated under the rules of the Marriott Code of Conduct.

6. Review of Risk Management :

The Audit Committee reviewed and discussed with the Management the Company's Risk Management policy and practices.

For the year 2018, the Audit Committee will recommend to the Board of Directors that :

1. Mrs. Sarinda Hirunprasurtwutti Certified Public Accountant No. 4799 and/or
2. Miss Kamontip Lertwitworatep Certified Public Accountant No. 4377 and/or
3. Mr. Wichart Lokatekrawee Certified Public Accountant No. 4451 and/or

from EY Office Limited be appointed as the Company's External Auditors for the year 2018 with appropriate remuneration which will be submitted to the shareholders for approval at the Annual General Meeting.



Pakorn Thavisin

Chairman of the Audit Committee

Royal Orchid Hotel (Thailand) Public Company Limited

March 1, 2018

Auditor's Report

Independent Auditor's Report

To the Shareholders of Royal Orchid Hotel (Thailand) Public Company Limited

Opinion

I have audited the accompanying consolidated financial statements of Royal Orchid Hotel (Thailand) Public Company Limited and its subsidiaries (the Group), which comprise the consolidated statement of financial position as at 31 December 2017, and the related consolidated statements of comprehensive income, changes in shareholders' equity and cash flows for the year then ended, and notes to the consolidated financial statements, including a summary of significant accounting policies, and have also audited the separate financial statements of Royal Orchid Hotel (Thailand) Public Company Limited for the same period.

In my opinion, the financial statements referred to above present fairly, in all material respects, the financial position of Royal Orchid Hotel (Thailand) Public Company Limited and its subsidiaries and of Royal Orchid Hotel (Thailand) Public Company Limited as at 31 December 2017, their financial performance and cash flows for the year then ended in accordance with Thai Financial Reporting Standards.

Basis for Opinion

I conducted my audit in accordance with Thai Standards on Auditing. My responsibilities under those standards are further described in the *Auditor's Responsibilities for the Audit of the Financial Statements* section of my report. I am independent of the Group in accordance with the Code of Ethics for Professional Accountants as issued by the Federation of Accounting Professions as relevant to my audit of the financial statements, and I have fulfilled my other ethical responsibilities in accordance with the Code. I believe that the audit evidence I have obtained is sufficient and appropriate to provide a basis for my opinion.

Key Audit Matters

Key audit matters are those matters that, in my professional judgement, were of most significance in my audit of the financial statements of the current period. These matters were addressed in the context of my audit of the financial statements as a whole, and in forming my opinion thereon, and I do not provide a separate opinion on these matters.

I have fulfilled the responsibilities described in the Auditor's Responsibilities for the Audit of the Financial Statements section of my report, including in relation to these matters. Accordingly, my audit included the performance of procedures designed to respond to my assessment of the risks of material misstatement of the financial statements. The results of my audit procedures, including the procedures performed to address the matters below, provide the basis for my audit opinion on the accompanying financial statements as a whole.

Key audit matters and how audit procedures respond for each matter are described below.

Revenue recognition

Revenue from hotel operations is a significant account in the financial statements and represents 99.9 percent of consolidated total revenue. The revenue from hotel operations consist mainly of room revenue and food and beverage revenue. The revenue from hotel operations are recognised as income when services have been rendered and goods supplied. The revenue is derived from recurring daily transactions and the amounts recorded directly impact the Company's annual profit and loss. Moreover, the Company has numerous customers in various categories with whom different commercial terms and conditions are applied. I have therefore focused on the Company's revenue from hotel operations recognition.

I evaluated the revenue recognition by assessing and testing the internal controls with respect to the revenue cycle by making enquiry of responsible executives, gaining an understanding of the controls and selecting representative samples to test the operation of the designed controls. I applied a sampling method to select revenue transactions occurring during the year and near the end of accounting period to examine the supporting documents, and I also reviewed credit notes issued after year-end. I circularised, on a sampling basis, request for confirmation of accounts receivable balances at the year-end, whereby for confirmation request that no reply had been received, I had performed alternative procedures. In addition, I performed analytical procedures on disaggregated data to detect possible irregularities in revenue transactions throughout the year, particularly for accounting entries made through journal vouchers.

Deferred tax assets

The Company has disclosed its accounting policy and details relating to deferred tax in Notes 4.13 and Notes 12 to the financial statements. The deferred tax assets of the Company as at 31 December 2017 is Baht 30 million (3 percent of total assets). A deferred tax asset is recognised when it is highly probable that the Company's taxable profit will be sufficient to allow utilisation of the deferred tax in the future. Determining whether there will be sufficient future taxable profit to utilise temporary differences or taxable losses requires significant management judgement with respect to preparation of business plans and projections of future taxable profit based on approved business plans. Therefore, there is a risk with respect to the amount of deferred tax assets and I gave significant attention to the amount of deferred tax assets.

I gained an understanding of the preparation and approval of the estimates of future taxable profit for the purpose of deferred tax asset recognition by making enquiry of responsible executives. I assessed the estimates of future taxable profit by checking the required information and key economic assumptions used in the projections against information from both internal and external sources, with consideration of information and assumptions that directly affect revenue growth and gross profit margin, such as occupancy rate and average room rates. Furthermore, I performed comparative analysis based on industry information from external sources, and compared the past projections with actual taxable profits to assess the exercise of management judgement in estimating taxable profits. I also tested the calculation of future taxable profit based on the above information and assumptions, and considered the effects of changes to key assumptions on the projected future taxable profits, especially in respect of long-term revenue growth. In addition, I reviewed the disclosure of information regarding temporary differences and unused tax losses for which deferred tax assets were not recognised by the Company.

Other Information

Management is responsible for the other information. The other information comprise the information included in annual report of the Group, but does not include the financial statements and my auditor's report thereon. The annual report of the Group is expected to be made available to me after the date of this auditor's report.

My opinion on the financial statements does not cover the other information and I do not express any form of assurance conclusion thereon.

In connection with my audit of the financial statements, my responsibility is to read the other information and, in doing so, consider whether the other information is materially inconsistent with the financial statements or my knowledge obtained in the audit or otherwise appears to be materially misstated.

When I read the annual report of the Group, if I conclude that there is a material misstatement therein, I am required to communicate the matter to those charged with governance for correction of the misstatement.

Responsibilities of Management and Those Charged with Governance for the Financial Statements

Management is responsible for the preparation and fair presentation of the financial statements in accordance with Thai Financial Reporting Standards, and for such internal control as management determines is necessary to enable the preparation of financial statements that are free from material misstatement, whether due to fraud or error.

In preparing the financial statements, management is responsible for assessing the Group's ability to continue as a going concern, disclosing, as applicable, matters related to going concern and using the going concern basis of accounting unless management either intends to liquidate the Group or to cease operations, or has no realistic alternative but to do so.

Those charged with governance are responsible for overseeing the Group's financial reporting process.

Auditor's Responsibilities for the Audit of the Financial Statements

My objectives are to obtain reasonable assurance about whether the financial statements as a whole are free from material misstatement, whether due to fraud or error, and to issue an auditor's report that includes my opinion. Reasonable assurance is a high level of assurance, but is not a guarantee that an audit conducted in accordance with Thai Standards on Auditing will always detect a material misstatement when it exists. Misstatements can arise from fraud or error and are considered material if, individually or in the aggregate, they could reasonably be expected to influence the economic decisions of users taken on the basis of these financial statements.

As part of an audit in accordance with Thai Standards on Auditing, I exercise professional judgement and maintain professional skepticism throughout the audit. I also:

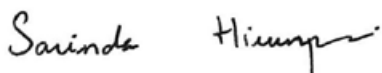
- Identify and assess the risks of material misstatement of the financial statements, whether due to fraud or error, design and perform audit procedures responsive to those risks, and obtain audit evidence that is sufficient and appropriate to provide a basis for my opinion. The risk of not detecting a material misstatement resulting from fraud is higher than for one resulting from error, as fraud may involve collusion, forgery, intentional omissions, misrepresentations, or the override of internal control.
- Obtain an understanding of internal control relevant to the audit in order to design audit procedures that are appropriate in the circumstances, but not for the purpose of expressing an opinion on the effectiveness of the Group's internal control.
- Evaluate the appropriateness of accounting policies used and the reasonableness of accounting estimates and related disclosures made by management.
- Conclude on the appropriateness of management's use of the going concern basis of accounting and, based on the audit evidence obtained, whether a material uncertainty exists related to events or conditions that may cast significant doubt on the Group's ability to continue as a going concern. If I conclude that a material uncertainty exists, I am required to draw attention in my auditor's report to the related disclosures in the financial statements or, if such disclosures are inadequate, to modify my opinion. My conclusions are based on the audit evidence obtained up to the date of my auditor's report. However, future events or conditions may cause the Group to cease to continue as a going concern.
- Evaluate the overall presentation, structure and content of the financial statements, including the disclosures, and whether the financial statements represent the underlying transactions and events in a manner that achieves fair presentation.
- Obtain sufficient appropriate audit evidence regarding the financial information of the entities or business activities within the Group to express an opinion on the consolidated financial statements. I am responsible for the direction, supervision and performance of the group audit. I remain solely responsible for my audit opinion.

I communicate with those charged with governance regarding, among other matters, the planned scope and timing of the audit and significant audit findings, including any significant deficiencies in internal control that I identify during my audit.

I also provide those charged with governance with a statement that I have complied with relevant ethical requirements regarding independence, and to communicate with them all relationships and other matters that may reasonably be thought to bear on my independence, and where applicable, related safeguards.

From the matters communicated with those charged with governance, I determine those matters that were of most significance in the audit of the financial statements of the current period and are therefore the key audit matters. I describe these matters in my auditor's report unless law or regulation precludes public disclosure about the matter or when, in extremely rare circumstances, I determine that a matter should not be communicated in my report because the adverse consequences of doing so would reasonably be expected to outweigh the public interest benefits of such communication.

I am responsible for the audit resulting in this independent auditor's report.



Sarinda Hirunprasurtwutti
Certified Public Accountant (Thailand) No. 4799

EY Office Limited
Bangkok: 19 February 2018

Statement of financial position

As at 31 December 2017

(Unit: Baht)

	Note	Consolidated financial statements		Separate financial statements	
		2017	2016	2017	2016
Assets					
Current assets					
Cash and cash equivalents	7	35,078,387	19,390,718	33,598,055	17,865,200
Current investments					
Fixed deposit with banks with maturity over 3 months	6.4	460,000,000	345,000,000	450,000,000	335,000,000
Trade and other receivables	6, 8	51,557,280	45,496,633	251,040,736	212,412,847
Inventories		3,970,953	4,336,922	3,970,953	4,336,922
Other current assets		14,928,956	12,031,321	14,928,956	12,031,320
Total current assets		565,535,576	426,255,594	753,538,700	581,646,289
Non-current assets					
Long-term loan to subsidiary	6.1	-	-	638,711,200	648,711,200
Investments in subsidiaries	9	-	-	105,093,000	105,093,000
Property, plant and equipment	10	539,649,999	593,890,506	399,089,897	443,615,374
Intangible assets	11	7,536,431	7,702,830	7,536,431	7,702,830
Deferred tax assets	12	30,144,606	56,245,050	30,144,606	56,245,050
Total non-current assets		577,331,036	657,838,386	1,180,575,134	1,261,367,454
Total assets		1,142,866,612	1,084,093,980	1,934,113,834	1,843,013,743
Liabilities and shareholders' equity					
Current liabilities					
Trade and other payables	6, 13	159,949,816	134,999,615	713,062,883	642,446,253
Current portion of liabilities under finance lease agreement		-	872,780	-	872,780
Income tax payable		1,383,610	593,835	-	-
Other current liabilities		15,069,296	30,110,039	14,952,631	29,992,065
Total current liabilities		176,402,722	166,576,269	728,015,514	673,311,098
Non-current liabilities					
Provision for long-term employee benefits	14	56,683,655	50,820,803	56,683,655	50,820,803
Liabilities under finance lease agreement					
Other non-current liabilities		1,694,729	-	1,694,729	-
Total non-current liabilities		58,378,384	50,820,803	58,378,384	50,820,803
Total liabilities		234,781,106	217,397,072	786,393,898	724,131,901

The accompanying notes are an integral part of the financial statements.

Statement of financial position (continued)

As at 31 December 2017

(Unit: Baht)

	Note	Consolidated financial statements		Separate financial statements	
		2017	2016	2017	2016
Liabilities and shareholders' equity (continued)					
Shareholders' equity					
Share capital					
Registered, issued and fully paid up					
93,750,000 ordinary shares of Baht 10 each		937,500,000	937,500,000	937,500,000	937,500,000
Retained earnings (deficit)					
Appropriated - statutory reserve	15	104,750,000	104,750,000	93,750,000	93,750,000
Unappropriated		(139,772,736)	(181,146,576)	116,469,936	87,631,842
		(35,022,736)	(76,396,576)	210,219,936	181,381,842
Equity attributable to company's shareholders		902,477,264	861,103,424	1,147,719,936	1,118,881,842
Non-controlling interests of the subsidiaries		5,608,242	5,593,484	-	-
Total shareholders' equity		908,085,506	866,696,908	1,147,719,936	1,118,881,842
Total liabilities and shareholders' equity		1,142,866,612	1,084,093,980	1,934,113,834	1,843,013,743

The accompanying notes are an integral part of the financial statements.

Directors

Statement of comprehensive income

As at 31 December 2017

(Unit: Baht)

	Note	Consolidated financial statements		Separate financial statements	
		2017	2016	2017	2016
Revenues					
Revenue from hotel operations		893,745,060	863,661,206	893,745,060	863,661,206
Dividend income	6.1, 9	-	-	8,999,818	41,588,983
Interest income	6.1, 6.4	5,306,614	3,634,212	36,888,905	36,552,188
Total revenues		899,051,674	867,295,418	939,633,783	941,802,377
Expenses					
Cost of sales and services	6.5	318,082,303	307,362,480	318,082,303	307,362,480
Selling expenses	6.5	75,875,927	80,216,279	75,875,927	80,216,279
Administrative expenses	6.5	257,748,462	255,228,667	303,114,898	301,595,025
Depreciation and amortisation	10, 11	91,074,584	92,652,171	81,359,554	82,937,141
Total expenses		742,781,276	735,459,597	778,432,682	772,110,925
Profit before finance cost and income tax expenses					
Finance cost	6.1	(43,185)	(150,867)	(19,912,198)	(19,734,814)
Profit before income tax expenses		156,227,213	131,684,954	141,288,903	149,956,638
Income tax expenses	12	(28,884,942)	(25,321,074)	(26,497,317)	(23,057,574)
Profit for the year		127,342,271	106,363,880	114,791,586	126,899,064
Other comprehensive income for the year					
Other comprehensive income not to be reclassified to profit or loss in subsequent periods					
Actuarial loss		(1,984,365)	-	(1,984,365)	-
Income tax effect	12	396,873	-	396,873	-
Other comprehensive income not to be reclassified to profit or loss in subsequent periods - net of income tax					
		(1,587,492)	-	(1,587,492)	-
Other comprehensive income for the year, net of income tax					
		(1,587,492)	-	(1,587,492)	-
Total comprehensive income for the year		125,754,779	106,363,880	113,204,094	126,899,064

The accompanying notes are an integral part of the financial statements.

Statement of comprehensive income (continued)

for the year ended 31 December 2017

(Unit: Baht)

	Note	Consolidated financial statements		Separate financial statements	
		2017	2016	2017	2016
Profit attributable to:					
Equity holders of the Company		127,327,332	106,297,863	114,791,586	126,899,064
Non-controlling interests of the subsidiaries		14,939	66,017		
		<u>127,342,271</u>	<u>106,363,880</u>		
Total comprehensive income attributable to:					
Equity holders of the Company		125,739,840	106,297,863	113,204,094	126,899,064
Non-controlling interests of the subsidiaries		14,939	66,017		
		<u>125,754,779</u>	<u>106,363,880</u>		
Profit per share					
Basic profit per share	17				
Profit attributable to equity holders of the Company		<u>1.36</u>	<u>1.13</u>	<u>1.22</u>	<u>1.35</u>
Weighted average number of ordinary shares (shares)		<u>93,750,000</u>	<u>93,750,000</u>	<u>93,750,000</u>	<u>93,750,000</u>

The accompanying notes are an integral part of the financial statements.

Statement of changes in shareholders' equity

for the year ended 31 December 2017

(Unit: Baht)

	Consolidated financial statements					Total
	Equity attributable to owners of the Company			Equity		
	Share capital issued and fully paid	Retained earnings (deficit) Appropriated - statutory reserve	Unappropriated	Total equity attributable to the owners of the Company	attributable to non-controlling interests of the subsidiaries	shareholders' equity
Balance as at 31 December 2015	937,500,000	103,750,000	(286,444,439)	754,805,561	9,938,484	764,744,045
Profit for the year	-	-	106,297,863	106,297,863	66,017	106,363,880
Other comprehensive income for the year	-	-	-	-	-	-
Transfer retained earnings - unappropriated to appropriated - statutory reserve	-	1,000,000	(1,000,000)	-	-	-
Decrease in non-controlling interests of the subsidiary resulting from dividend paid	-	-	-	-	(4,411,017)	(4,411,017)
Total comprehensive income for the year	-	1,000,000	105,297,863	106,297,863	(4,345,000)	101,952,863
Balance as at 31 December 2016	937,500,000	104,750,000	(181,146,576)	861,103,424	5,593,484	866,696,908
Balance as at 31 December 2016	937,500,000	104,750,000	(181,146,576)	861,103,424	5,593,484	866,696,908
Profit for the year	-	-	127,327,332	127,327,332	14,939	127,342,271
Other comprehensive income for the year	-	-	(1,587,492)	(1,587,492)	-	(1,587,492)
Total comprehensive income for the year	-	-	125,739,840	125,739,840	14,939	125,754,779
Dividend payment (Notes 18)	-	-	(84,366,000)	(84,366,000)	(181)	(84,366,181)
Balance as at 31 December 2017	937,500,000	104,750,000	(139,772,736)	902,477,264	5,608,242	908,085,506

The accompanying notes are an integral part of the financial statements.

Statement of changes in shareholders' equity (continued)

for the year ended 31 December 2017

(Unit: Baht)

	Separate financial statements				Total shareholders' equity
	Share capital issued and fully paid	Retained earnings (deficit)	Appropriated - statutory reserve	Unappropriated	
Balance as at 31 December 2015	937,500,000		93,750,000	(39,267,222)	991,982,778
Profit for the year	-	-	-	126,899,064	126,899,064
Other comprehensive income for the year	-	-	-	-	-
Total comprehensive income for the year	-	-	-	126,899,064	126,899,064
Balance as at 31 December 2016	<u>937,500,000</u>		<u>93,750,000</u>	<u>87,631,842</u>	<u>1,118,881,842</u>
Balance as at 31 December 2016	937,500,000		93,750,000	87,631,842	1,118,881,842
Profit for the year	-	-	-	114,791,586	114,791,586
Other comprehensive income for the year	-	-	-	(1,587,492)	(1,587,492)
Total comprehensive income for the year	-	-	-	113,204,094	113,204,094
Dividend payment (Notes 18)	-	-	-	(84,366,000)	(84,366,000)
Balance as at 31 December 2017	<u>937,500,000</u>		<u>93,750,000</u>	<u>116,469,936</u>	<u>1,147,719,936</u>

The accompanying notes are an integral part of the financial statements.

Cash flow statement

For the year ended 31 December 2017

(Unit: Baht)

	Consolidated financial statements		Separate financial statements	
	2017	2016	2017	2016
Cash flows from operating activities				
Profit before tax	156,227,213	131,684,954	141,288,903	149,956,638
Adjustments to reconcile profit before tax to net cash provided by (paid from) operating activities:				
Depreciation and amortisation	91,074,584	92,652,171	81,359,554	82,937,141
Allowance for doubtful accounts (reversal)	(69,132)	132,124	(69,132)	132,124
(Gain) loss on disposals of fixed assets	(244,093)	2,401	(215,775)	58,476
Provision for long-term employee benefits and provident fund	10,589,081	5,946,288	10,589,081	5,946,288
Dividend income	-	-	(8,999,818)	(41,588,983)
Interest income	(5,306,614)	(3,634,212)	(36,888,905)	(36,552,188)
Interest expense	43,185	150,867	19,912,198	19,734,814
Profit from operating activities before changes in operating assets and liabilities	252,314,224	226,934,593	206,976,106	180,624,310
Operating assets (increase) decrease				
Trade and other receivables	(5,625,159)	(5,731,381)	(6,476,214)	(5,988,915)
Inventories	365,969	69,360	365,969	69,360
Other current assets	(2,908,233)	1,136,833	(2,908,232)	1,136,834
Operating liabilities increase (decrease)				
Trade and other payables	19,557,527	(3,027,989)	45,354,943	23,774,593
Other current liabilities	(15,040,743)	(641,189)	(15,039,436)	(623,932)
Cash flows from operating activities	248,663,585	218,740,227	228,273,136	198,992,250
Cash paid for income tax expenses and withholding tax	(2,648,898)	(3,094,825)	(1,051,048)	(1,128,578)
Cash received from withholding tax refundable	1,061,644	1,011,839	1,061,644	-
Cash paid for employee benefits and provident fund	(5,015,864)	(3,661,670)	(5,015,864)	(3,661,670)
Net cash flows from operating activities	242,060,467	212,995,571	223,267,868	194,202,002

The accompanying notes are an integral part of the financial statements.

Cash flow statement (continued)

For the year ended 31 December 2017

(Unit: Baht)

	Consolidated financial statements		Separate financial statements	
	2017	2016	2017	2016
Cash flows from investing activities				
Increase in fixed deposits with bank with maturity over 3 months	(115,000,000)	(186,000,000)	(115,000,000)	(195,000,000)
Cash received from repayment of long-term loan to subsidiary company	-	-	19,000,000	19,000,000
Long-term loan to subsidiary	-	-	(9,000,000)	(37,000,000)
Acquisition of equipment and building renovation	(31,597,355)	(44,384,485)	(31,597,355)	(44,384,485)
Proceeds from disposals of equipment	566,445	95,888	538,127	39,813
Cash received from dividend income	-	-	8,999,818	41,588,983
Cash received from interest income	4,940,259	3,215,075	4,806,362	2,850,511
Net cash flows used in investing activities	(141,090,651)	(227,073,522)	(122,253,048)	(212,905,178)
Cash flows from financing activities				
Cash paid to liabilities under finance lease agreement	(915,965)	(974,340)	(915,965)	(974,340)
Dividend paid	(84,366,000)	-	(84,366,000)	-
Decrease in non-controlling interests of the subsidiary from dividend payment of subsidiary	(182)	(4,411,017)	-	-
Net cash flows used in financing activities	(85,282,147)	(5,385,357)	(85,281,965)	(974,340)
Net increase (decrease) in cash and cash equivalents	15,687,669	(19,463,308)	15,732,855	(19,677,516)
Cash and cash equivalents at beginning of year	19,390,718	38,854,026	17,865,200	37,542,716
Cash and cash equivalents at end of year	35,078,387	19,390,718	33,598,055	17,865,200
Supplemental disclosure of cash flows information:				
Non-cash item:				
Acquisition of equipment and building renovation which no cash has been paid				
	9,035,732	3,643,057	9,035,732	3,643,057
Total	9,035,732	3,643,057	9,035,732	3,643,057

The accompanying notes are an integral part of the financial statements.

Notes to consolidated financial statements

For the year ended 31 December 2017

1. General

Royal Orchid Hotel (Thailand) Public Company Limited (“the Company”) is a public company incorporated and domiciled in Thailand. The Company’s major shareholder is Starwood Hotel (Thailand) Company Limited, a company also incorporated in Thailand. The Company operates in Thailand with its principal activity of hotel operation, and registered address at 2 Captain Bush Lane, Charoen Krung Road, Kwaeng Bangrak, Khet Bangrak, Bangkok.

The Company’s operations are affected by the seasonality of the travel industry with a high season running from October to March and a low season from April to September.

2. Basis of preparation

- 2.1 The financial statements have been prepared in accordance with Thai Financial Reporting Standards enunciated under the Accounting Professions Act B.E. 2547 and their presentation has been made in compliance with the stipulations of the Notification of the Department of Business Development dated 11 October 2016, issued under the Accounting Act B.E. 2543.

The financial statements in Thai language are the official statutory financial statements of the Company. The financial statements in English language have been translated from the Thai language financial statements.

The financial statements have been prepared on a historical cost basis except where otherwise disclosed in the accounting policies.

2.2 Basis of consolidation

- a) The consolidated financial statements include the financial statements of Royal Orchid Hotel (Thailand) Public Company Limited (“the Company”) and its subsidiary companies (“the subsidiaries”) as follows:

Company's name	Nature of business	Country of incorporation	Percentage of shareholding	
			2017	2016
			Percent	Percent
Thai Royal Orchid Real Estate Limited	Rental of property, plant and equipment for hotel operation	Thailand	99.99	99.99
Sheraton Royal Orchid Company Limited	The company had not carried out any trading activities	Thailand	51.00	51.00

- b) The Company is deemed to have control over an investee or subsidiaries if it has rights, or is exposed, to variable returns from its involvement with the investee, and it has the ability to direct the activities that affect the amount of its returns.
- c) Subsidiaries are fully consolidated as from the date of acquisition, being the date on which the Company obtains control, and continue to be consolidated until the date when such control ceases.
- d) The financial statements of the subsidiaries are prepared using the same significant accounting policies as the Company.
- e) Material balances and transactions between the Company and its subsidiary companies have been eliminated from the consolidated financial statements.
- f) Non-controlling interests represent the portion of profit or loss and net assets of the subsidiaries that are not held by the Company and are presented separately in the consolidated profit or loss and within equity in the consolidated statement of financial position.

2.3 The separate financial statements present investments in subsidiaries under the cost method.

3 New financial reporting standards

(a) Financial reporting standards that became effective in the current year

During the year, the Company and its subsidiaries have adopted the revised financial reporting standards and interpretations (revised 2016) and new accounting treatment guidance which are effective for fiscal years beginning on or after 1 January 2017. These financial reporting standards were aimed at alignment with the corresponding International Financial Reporting Standards with most of the changes directed towards revision of wording and terminology, and provision of interpretations and accounting guidance to users of standards. The adoption of these financial reporting standards does not have any significant impact on the Company and its subsidiaries' financial statements. However, one standard involves changes to key principles, which are summarised below.

TAS 27 (revised 2016) Separate Financial Statements

This revised standard stipulates an additional option to account for investments in subsidiaries, joint ventures and associates in separate financial statements under the equity method, as described in TAS 28 (revised 2016) Investments in Associates and Joint Ventures. However, the entity is to apply the same accounting treatment for each category of investment. If an entity elects to account for such investments using the equity method in the separate financial statements, it has to adjust the transaction retrospectively.

This standard will not have any significant impact on the Company and its subsidiaries' financial statements because the management has decided to continue accounting for such investments under the cost method in the separate financial statements.

(b) Financial reporting standard that will become effective in the future

During the current year, the Federation of Accounting Professions issued a number of revised financial reporting standards and interpretations (revised 2017) which are effective for fiscal years beginning on or after 1 January 2018. These financial reporting standards were aimed at alignment with the corresponding International Financial Reporting Standards with most of the changes and clarifications directed towards disclosures in the notes to financial statements.

The management of the Company and its subsidiaries believe that the revised financial reporting standards will not have any significant impact on the financial statements when they are initially applied.

4. Significant accounting policies

4.1 Revenue recognition

Revenue from hotel operations

Revenue from hotel operations represents the invoiced value of services rendered and goods supplied after deducting discounts and allowances, excluding value added tax.

Interest income

Interest income is recognised as interest accrues based on the effective rate method.

4.2 Cash and cash equivalents

Cash and cash equivalents consist of cash in hand and at banks, and all highly liquid investments with an original maturity of three months or less and not subject to withdrawal restrictions.

4.3 Trade accounts receivable

Trade accounts receivable are stated at the net realisable value. Allowance for doubtful accounts is provided for the estimated losses that may be incurred in collection of receivables. The allowance is generally based on collection experiences and analysis of debt aging.

4.4 Inventories

Inventories are valued at the lower of average cost and net realisable value.

4.5 Investments in subsidiary companies

Investments in subsidiary companies in the separate financial statements are stated under the cost method.

Allowance for diminution in value of investments is made when the net realisable value of investments is lower than the cost of investments.

4.6 Property, plant and equipment and depreciation

Land is stated at cost. Building and equipment are stated at cost less accumulated depreciation and allowance for loss on impairment of assets (if any). Depreciation of plant and equipment are calculated by reference to their costs on a straight-line basis over the following estimated useful lives.

Building	-	40 years
Hotel renovation	-	5 years
Leasehold improvement	-	period of lease
Machinery and electrical installations	-	15 years
Furniture, fixtures and equipment	-	3, 5 and 10 years
Motor vehicles	-	5 years

Depreciation is included in determining income.

No depreciation is provided on land and assets under installation.

Stocks of linen, china, glass and silver are determined annually by a physical count and valued at net book value after deducting appropriate portion of depreciation. The cost of uniforms and kitchen utensils purchased up to 1983 has been regarded as a base value. Subsequent purchases are expensed when incurred, except the additional purchase for newly opened restaurants.

An item of property, plant and equipment is derecognised upon disposal or when no future economic benefits are expected from its use or disposal. Any gain or loss arising on disposal of an asset (calculated as the difference between the net disposal proceeds and the carrying amount of the asset) is included in the income statement when the asset is derecognised.

4.7 Intangible assets

Intangible assets are carried at cost less any accumulated amortisation and any accumulated impairment losses (if any).

Intangible assets with finite lives are amortised on a systematic basis over the useful economic useful life and tested for impairment whenever there is an indication that the intangible asset may be impaired. The amortisation period and the amortisation method of such intangible assets are reviewed at least at each financial year end. The amortisation expense is charged to profit or loss.

A summary of intangible assets with finite useful lives is as follows:

	<u>Useful lives</u>
Computer software	3, 5 and 10 years

4.8 Related party transactions

Related parties comprise individuals or enterprises that control, or are controlled by, the Company, whether directly or indirectly, or which are under common control with the Company.

They also include associated companies, and individuals or enterprises which directly or indirectly own a voting interest in the Company that gives them significant influence over the Company, key management personnel, directors and officers with authority in the planning and direction of the Company's operations.

4.9 Foreign currencies

The consolidated and separate financial statements are presented in Baht, which is also the Company's functional currency. Items included in the consolidated financial statements of each entity are measured using that functional currency.

Transactions in foreign currencies are translated into Baht at the exchange rate ruling at the date of the transaction. Monetary assets and liabilities denominated in foreign currencies are translated into Baht at the exchange rate ruling at the end of reporting period.

Gains and losses on exchange are included in determining income.

4.10 Impairment of assets

At the end of each reporting period, the Company and its subsidiaries perform impairment reviews in respect of the property, plant and equipment and other intangible assets whenever events or changes in circumstances indicate that an asset may be impaired. An impairment loss is recognised when the recoverable amount of an asset, which is the higher of the asset's fair value less costs to sell and its value in use, is less than the carrying amount. In determining value in use, the estimated future cash flows are discounted to their present value using a pre-tax discount rate that reflects current market assessments of the time value of money and the risks specific to the asset. In determining fair value less costs to sell, an appropriate valuation model is used. These calculations are corroborated by a valuation model that, based on information available, reflects the amount that the Company and its subsidiaries could obtain from the disposal of the asset in an arm's length transaction between knowledgeable, willing parties, after deducting the costs of disposal.

An impairment loss is recognised in profit or loss.

4.11 Employee benefits

Short-term employee benefits

Salaries, wages, bonuses and contributions to the social security fund are recognised as expenses when incurred.

Post-employment benefits and other long-term employee benefits

Defined contribution plans

The Company and its employees have jointly established a provident fund. The fund is monthly contributed by employees and by the Company. The fund's assets are held in a separate trust fund and the Company's contributions are recognised as expenses when incurred.

Defined benefit plans and other long-term employee benefits

The Company has obligations in respect of the severance payments it must make to employees upon retirement under labor law and other employee benefit plans. The Company treats these severance payment obligations as a defined benefit plan. In addition, the Company provides other long-term employee benefit plan, namely long service awards.

The obligation under the defined benefit plan and other long-term employee benefit plans is determined by a professionally qualified independent actuary based on actuarial techniques, using the projected unit credit method.

Actuarial gains and losses from post-employment benefits are recognised immediately in other comprehensive income.

Actuarial gains and losses from other long-term benefit and past service cost arising from other long-term employee benefit plans are recognised immediately in profit or loss.

4.12 Provisions

Provisions are recognised when the Company have a present obligation as a result of a past event, it is probable that an outflow of resources embodying economic benefits will be required to settle the obligation, and a reliable estimate can be made of the amount of the obligation.

4.13 Income Tax

Income tax expense represents the sum of corporate income tax currently payable and deferred tax.

Current tax

Current income tax is provided in the accounts at the amount expected to be paid to the taxation authorities, based on taxable profits determined in accordance with tax legislation.

Deferred tax

Deferred income tax is provided on temporary differences between the tax bases of assets and liabilities and their carrying amounts at the end of each reporting period, using the tax rates enacted at the end of the reporting period.

The Company recognise deferred tax liabilities for all taxable temporary differences while they recognise deferred tax assets for all deductible temporary differences and tax losses carried forward to the extent that it is probable that future taxable profit will be available against which such deductible temporary differences and tax losses carried forward can be utilised.

At each reporting date, the Company review and reduce the carrying amount of deferred tax assets to the extent that it is no longer probable that sufficient taxable profit will be available to allow all or part of the deferred tax asset to be utilised.

4.14 Long-term leases

Leases of equipment which transfer substantially all the risks and rewards of ownership are classified as finance leases. Finance leases are capitalised at the lower of the fair value of the leased assets and the present value of the minimum lease payments. The outstanding rental obligations, net of finance charges, are included in long-term payables, while the interest element is charged to profit or loss over the lease period. The assets acquired under finance leases are depreciated over the useful life of the assets.

Leases of assets which do not transfer substantially all the risks and rewards of ownership are classified as operating leases. Operating lease payments are recognised as an expense in profit or loss on a straight line basis over the lease term.

4.15 Financial instruments

The Company and its subsidiaries have no policy to speculate in or engage in the trading of any financial derivative instruments.

Financial instruments carried in the statements of financial position include cash and cash equivalents, current investment, trade accounts receivable and payable, advance to and loan to subsidiary company.

4.16 Fair value measurement

Fair value is the price that would be received to sell an asset or paid to transfer a liability in an orderly transaction between buyer and seller (market participants) at the measurement date. The Company and its subsidiaries apply a quoted market price in an active market to measure their assets and liabilities that are required to be measured at fair value by relevant financial reporting standards. Except in case of no active market of an identical asset or liability or when a quoted market price is not available, the Company and its subsidiaries measure fair value using valuation technique that are appropriate in the circumstances and maximises the use of relevant observable inputs related to assets and liabilities that are required to be measured at fair value.

All assets and liabilities for which fair value is measured or disclosed in the financial statements are categorised within the fair value hierarchy into three levels based on categorise of input to be used in fair value measurement as follows:

- Level 1 - Use of quoted market prices in an observable active market for such assets or liabilities
- Level 2 - Use of other observable inputs for such assets or liabilities, whether directly or indirectly
- Level 3 - Use of unobservable inputs such as estimates of future cash flows

At the end of each reporting period, the Company and its subsidiaries determine whether transfers have occurred between levels within the fair value hierarchy for assets and liabilities held at the end of the reporting period that are measured at fair value on a recurring basis.

5. Significant accounting judgement and estimates

The preparation of financial statements in conformity with financial reporting standards at times requires management to make subjective judgements and estimates regarding matters that are inherently uncertain. These judgements and estimates affect reported amounts and disclosures and actual results could differ. The significant accounting judgement and estimates are as follows:

Property, plant and equipment/Depreciation

In determining depreciation of plant and equipment, the management is required to make estimates of the useful lives and residual values of plant and equipment of the Company and its subsidiaries and to review estimated useful lives and residual values when there are any changes.

In addition, the management is required to review property, plant and equipment for impairment on a periodical basis and record impairment losses in the period when it is determined that their recoverable amount is lower than the carrying amount. This requires judgement regarding forecast of future revenues and expenses relating to the assets subject to the review.

Post-retirement benefits and other long-term employee benefits

The obligation under the defined benefit plan and other long-term employee benefits is determined based on actuarial techniques. Such determination is made based on various assumptions, including discount rate, future salary increase rate, mortality rate and staff turnover rate.

Deferred tax assets

Deferred tax assets are recognised for deductible temporary differences and unused tax losses to the extent that it is probable that taxable profit will be available against which the temporary differences and losses can be utilised. Significant management judgement is required to determine the amount of deferred tax assets that can be recognised, based upon the likely timing and level of estimated future taxable profits.

6. Related party transactions

6.1 Transactions with a subsidiary company in relation to sales and lease of land, buildings, machinery and furniture

In 1988, the Company had carried on a corporate and financial restructure with a view to reflecting its capital base in line with the current value of its property, plant and other fixed assets, and enhancing an effective commercial base. Among others, the restructures were as follows:

- a) Disposal of all its land, building, machinery and furniture to a subsidiary company as follows:

(Unit: Million Baht)

	Sale of land	Sales of building, machinery and furniture	Total
Selling price	173	1,248	1,421
Net book value	(55)	(761)	(816)
Gross profit	118	487	605
Transfer fees and related expenses	(4)	(22)	(26)
Net profit	114	465	579

The selling prices were based primarily on the appraisal value as determined by an independent valuer to reflect the current value of such assets.

- b) Lease all the land, building, machinery and furniture (as referred to in a)) back from the subsidiary company in order to continue its hotel operations. On 18 August 2016, the lease agreement was renewed for a period of one year commencing as from 20 October 2016. The rental charge during agreement term shall be Baht 24 million for land and building and Baht 22 million for machinery and furniture, which will be payable on call.

On 20 September 2017, the lease agreement was renewed for a period of one year commencing as from 20 October 2017. The rental charge during agreement term shall be Baht 24 million for land and building and Baht 21 million for machinery and furniture, which will be payable on call.

During the years, the Company had significant business transactions with its subsidiary company for transactions related to the above agreement and short-term loan which could be summarised as follows:

	Separate financial statements		(Unit: Million Baht)
	<u>2017</u>	<u>2016</u>	Pricing policy
Rental for land and building	24	24	Contract price
Rental for machinery and furniture	22	22	Contract price
Interest expenses	20	20	Charge interest at the Minimum Loan Rate (MLR) minus 1.25 percent
Interest income	32	33	Charge interest at the Minimum Loan Rate (MLR) minus 1.25 percent
Dividend income	9	42	At the declared rate

The outstanding balances of the above transactions as at 31 December 2017 and 2016 have been separately shown in the statements of financial position as follows:

	(Unit: Baht)	
	Separate financial statements	
	<u>2017</u>	<u>2016</u>
Other receivable - subsidiary company (Note 8)	<u>199,524,141</u>	<u>166,958,140</u>
Long-term loan to subsidiary company	<u>638,711,200</u>	<u>648,711,200</u>
Accounts payable - trade (subsidiary company) (Note 13)	<u>424,193,548</u>	<u>398,392,473</u>
Other payable - subsidiary company (Note 13)	<u>129,014,703</u>	<u>109,145,690</u>

Long-term loan to subsidiary company

During 2012, the Company had provided long-term loan of Baht 720 million with interest rate at Minimum Loan Rate (MLR) minus 1.25 percent to Thai Royal Orchid Real Estate Limited, a subsidiary company, to support the subsidiary's operation. The loan is without collateral and the Company's management has no intention to call for the repayment of the loan within the next twelve months.

On 16 May 2016, the Company had provided additional long-term loan of Baht 37 million with interest rate at Minimum Loan Rate (MLR) minus 1.25 percent to the subsidiary company to support the subsidiary's operation. The loan is without collateral and the Company's management has no intention to call for the repayment of the loan within the next twelve months.

On 18 May 2017, the Company had provided additional long-term loan of Baht 9 million with interest rate at Minimum Loan Rate (MLR) minus 1.25 percent to the subsidiary company to support the subsidiary's operation. The loan is without collateral and the Company's management has no intention to call for the repayment of the loan within the next twelve months.

During the year, the Company received loan payment from the subsidiary company of Baht 19 million. As at December 2017, the outstanding balance of this long-term loan is Baht 638.7 million (31 December 2016: Baht 648.7 million).

As at 31 December 2017 and 2016, the balance of loans between the Company and the related company and the movement are as follows:

		(Unit: Baht)			
		Separate financial statements			
Loans to related party	Related by	Balance as at 31 December 2016	Increase during the year	Decrease during the year	Balance as at 31 December 2017
Thai Royal Orchid Real Estate Limited	Subsidiary	648,711,200	9,000,000	(19,000,000)	638,711,200
Total		648,711,200	9,000,000	(19,000,000)	638,711,200

6.2 Transactions with related parties in relation to hotel operating agreement

The Company entered into an operating agreement with the Thailand Branch of Sheraton Overseas Management Corporation, U.S.A, a related company whereby the latter is to operate the Company's hotel. In consideration for such services, the Company is committed to pay remuneration at the rates, and on the terms and basis, specified in the agreement. This agreement commenced as from 31 January, 1985 and in 2006, the parties agree to extend the term of the agreement to 31 December 2011. During 2011, the Company has entered into a new operating agreement which will be effective for a ten years period from 1 January 2012.

Management fees have been paid in accordance with the new management agreement, effective from 1 January 2012.

During the years, the significant transactions with these related companies are as follows:

(Unit: Million Baht)

	Consolidated and separate financial statements		
	<u>2017</u>	<u>2016</u>	<u>Pricing policy</u>
Management fee, license			
fee and marketing expense	61	58	Contract price

The outstanding balances of the above transactions and expenses charged as at 31 December 2017 and 2016 have been separately shown in the statements of financial position as follows:

(Unit: Baht)

	Consolidated and separate financial statements	
	<u>2017</u>	<u>2016</u>
Trade accounts receivable - related party (Note 8)		
Related company (related by shareholder)	1,059,765	1,282,323
	<u>1,059,765</u>	<u>1,282,323</u>
Other receivable - related parties (Note 8)		
Related company (related by shareholder)	122,166	194,469
	<u>122,166</u>	<u>194,469</u>
Prepayment - related parties		
Related company (related by shareholder)	1,123,981	1,166,579
	<u>1,123,981</u>	<u>1,166,579</u>
Accrued management fee expenses - related parties (Note 13)		
Related companies (related by shareholder and joined operating agreement)	5,993,591	4,866,346
	<u>5,993,591</u>	<u>4,866,346</u>
Accrued expenses - related party (Note 13)		
Related company (related by shareholder)	3,542,870	3,639,221
	<u>3,542,870</u>	<u>3,639,221</u>

6.3 Transactions with a related party in relation to sales and services

During the years, the Company had business transactions with another related party (i.e. Thai Airways International Public Company Limited - the Company's shareholder) for sales and services of approximately Baht 1.5 million (2016: approximately Baht 1.3 million). Such transactions have been concluded at the market rate and the outstanding balance due from this company as at 31 December 2017 of approximately Baht 0.1 million (2016: approximately Baht 0.1 million) has been shown under Note 8.

6.4 Transactions with related financial institution in relation to deposits

The Company and a subsidiary company had deposits in the form of promissory notes with Thanachart Bank Public Company Limited, a related financial institution through indirect shareholding.

During the years, the significant transactions with this related company are as follows:

(Unit: Baht)

	Consolidated		Separate		Pricing policy
	financial statements		financial statements		
	<u>2017</u>	<u>2016</u>	<u>2017</u>	<u>2016</u>	
Interest income	5,306,614	3,634,212	5,173,958	3,394,901	At market rate

The outstanding balances of the above transactions have been separately shown in the statements of financial position as follows:

(Unit: Baht)

	Consolidated		Separate	
	financial statements		financial statements	
	<u>2017</u>	<u>2016</u>	<u>2017</u>	<u>2016</u>
Interest receivable				
Thanachart Bank Public				
Company Limited	<u>1,292,452</u>	<u>926,179</u>	<u>1,215,849</u>	<u>884,253</u>
Fixed deposit with banks with maturity over				
3 months				
Thanachart Bank Public				
Company Limited	<u>460,000,000</u>	<u>345,000,000</u>	<u>450,000,000</u>	<u>335,000,000</u>

6.5 Directors' and management's remuneration

During the year 2017 and 2016, the Company had salaries, bonus, meeting allowances and gratuities of their directors and management as follows.

(Unit: Baht)

	Consolidated and separate financial statements	
	<u>2017</u>	<u>2016</u>
Short-term employee benefits	41,969,131	39,574,448
Post-employment benefit	398,384	375,219
Other long-term benefit	3,097	2,922
Total	<u>42,370,612</u>	<u>39,952,589</u>

7. Cash and cash equivalents

(Unit: Baht)

	Consolidated financial statements		Separate financial statements	
	<u>2017</u>	<u>2016</u>	<u>2017</u>	<u>2016</u>
Cash	5,944,729	4,141,277	5,944,729	4,141,277
Bank deposits	29,133,658	15,249,441	27,653,326	13,723,923
Total	<u>35,078,387</u>	<u>19,390,718</u>	<u>33,598,055</u>	<u>17,865,200</u>

As at 31 December 2017, bank deposits in saving accounts carries interest at 0.38 percent per annum (2016: 0.38 percent per annum).

8. Trade and other receivables

	(Unit: Baht)			
	Consolidated		Separate	
	financial statements		financial statements	
	<u>2017</u>	<u>2016</u>	<u>2017</u>	<u>2016</u>
<u>Trade receivables - related parties</u>				
Aged on the basis of due dates				
Not yet due	1,051,886	1,312,667	1,051,886	1,312,667
Past due				
Up to 90 days	85,284	65,706	85,284	65,706
Total	1,137,170	1,378,373	1,137,170	1,378,373
Less: Allowance for doubtful debts	(1,500)	-	(1,500)	-
Total trade receivables - related parties	1,135,670	1,378,373	1,135,670	1,378,373
<u>Trade receivables - unrelated parties</u>				
Aged on the basis of due dates				
Not yet due	36,659,423	33,259,354	36,659,423	33,259,354
Past due				
Up to 90 days	7,989,383	7,377,080	7,989,383	7,377,080
90 - 120 days	14,753	-	14,753	-
Over 120 days	53,137	-	53,137	-
Total	44,716,696	40,636,434	44,716,696	40,636,434
Less: Allowance for doubtful debts	(138,050)	(208,682)	(138,050)	(208,682)
Total trade receivables - unrelated parties, net	44,578,646	40,427,752	44,578,646	40,427,752
Total trade receivable - net	45,714,316	41,806,125	45,714,316	41,806,125
<u>Other receivables</u>				
Other receivables - subsidiary company	-	-	199,524,141	166,958,140
Other receivables - related party	122,166	194,469	122,166	194,469
Other receivables – unrelated parties	4,428,263	2,569,860	4,428,263	2,569,860
Interest receivable – unrelated parties	1,292,535	926,179	1,251,850	884,253
Total other receivables	5,842,964	3,690,508	205,326,420	170,606,722
Total trade and other receivables - net	51,557,280	45,496,633	251,040,736	212,412,847

The Company had set up allowance for doubtful accounts mainly for long outstanding balances.

9. Investments in subsidiaries

Details of investments in subsidiaries as presented in separate financial statements are as follows:

(Unit: Baht)

Company Name	Type of business	Paid up capital		Percentage of shareholding		Cost		Dividend income for the year	
		2017	2016	2017	2016	2017	2016	2017	2016
Thai Royal Orchid Real Estate Ltd.	Rental of assets	100,000,000	100,000,000	99.99	99.99	99,993,000	99,993,000	8,999,818	36,999,253
Sheraton Royal Orchid Co., Ltd.	Holding company	10,000,000	10,000,000	51.00	51.00	5,100,000	5,100,000	-	4,589,730
						105,093,000	105,093,000	8,999,818	41,588,983

On 21 April 2016, Annual General Meeting of the shareholders of Thai Royal Orchid Real Estate Limited, a subsidiary of the Company, approved dividend payment to shareholders from 2015 retained earnings of Baht 37 million at the rate 3.7 Baht per share. The dividend had been paid to the shareholders on 17 May 2016.

On 16 August 2016, Board of Directors Meeting of the shareholders of Sheraton Royal Orchid Company Limited, a subsidiary of the Company, approved dividend payment to shareholders from 2015 retained earnings of Baht 9 million at the rate 90 Baht per share. The dividend had been paid to the shareholders on 27 September 2016.

On 20 April 2017, Annual General Meeting of the shareholders of Thai Royal Orchid Real Estate Limited, a subsidiary of the Company, approved dividend payment to shareholders from 2016 retained earnings of Baht 9 million at the rate 0.9 Baht per share. The dividend had been paid to shareholders on 19 May 2017.

10. Property, plant and equipment

Consolidated - after elimination of gain from sales of fixed assets to its subsidiary company

	Hotel operating equipment										(Unit: Baht) Total property, plant, equipment and hotel operating equipment		
	Land and land improvement	Building	Hotel renovation	Machinery and electrical installation	Furniture, fixtures and equipment	Motor vehicles	Construction in progress	Total	Linen, china, glass and silver	Kitchen utensils		Uniforms	Total
Cost													
31 December 2015	54,800,000	382,001,215	860,869,159	858,463,000	661,693,067	15,087,234	3,782,130	2,838,695,825	17,224,777	4,419,683	2,705,624	24,350,064	2,881,045,909
Purchase	-	-	624,838	4,134,424	6,370,014	-	33,108,292	44,237,568	110,848	-	-	110,848	44,348,416
Disposal	-	-	-	(2,415,480)	(2,564,012)	-	-	(4,979,492)	-	-	-	-	(4,979,492)
Transfer in (out)	-	-	10,330,495	1,069,972	12,212,039	-	(23,642,506)	-	-	-	-	-	-
Transfer to intangible assets	-	-	-	-	-	-	(432,000)	(432,000)	-	-	-	-	(432,000)
31 December 2016	54,800,000	382,001,215	871,824,492	861,281,916	677,711,128	15,087,234	12,815,916	2,875,521,901	17,335,625	4,419,683	2,705,624	24,460,962	2,899,982,833
Purchase	-	-	286,505	1,530,163	5,215,729	-	28,376,074	35,408,471	-	-	-	-	35,408,471
Disposal	-	-	(250,000)	(17,630,153)	(13,206,940)	-	-	(31,087,093)	(73,359)	-	-	(73,359)	(31,160,452)
Transfer in (out)	-	-	2,952,015	14,332,973	8,574,238	-	(25,659,226)	-	-	-	-	-	-
Transfer to intangible assets	-	-	-	-	-	-	(50,000)	(50,000)	-	-	-	-	(50,000)
31 December 2017	54,800,000	382,001,215	874,813,012	859,514,899	678,294,155	15,087,234	15,282,764	2,879,733,279	17,282,266	4,419,683	2,705,624	24,387,573	2,904,180,852

Consolidated - after elimination of gain from sales of fixed assets to its subsidiary company (continued)

	(Unit: Baht)											
	Total property, plant, equipment											
	Land and land improvement	Building	Hotel renovation	Machinery and electrical installation	Furniture, fixtures and equipment	Motor vehicles	Construction in progress	Total	Linen, china, glass and silver	Kitchen utensils	Uniforms	Total
Accumulated depreciation												
31 December 2015	-	276,811,062	853,680,494	513,080,048	564,302,398	12,448,593	-	2,220,322,585	-	-	-	2,220,322,585
Depreciation for the year	-	9,715,030	3,375,853	48,876,481	27,117,697	565,884	-	90,650,945	-	-	-	90,650,945
Accumulated depreciation on disposal	-	-	-	(2,415,479)	(2,465,724)	-	-	(4,881,203)	-	-	-	(4,881,203)
31 December 2016	-	286,526,092	857,056,347	560,541,050	588,954,371	13,014,477	-	2,306,062,327	-	-	-	2,306,062,327
Depreciation for the year	-	9,715,030	4,638,773	48,983,921	25,374,660	564,313	-	89,276,627	-	-	-	89,276,627
Accumulated depreciation on disposal	-	-	(249,899)	(17,484,194)	(13,093,908)	-	-	(30,838,101)	-	-	-	(30,838,101)
31 December 2017	-	296,241,112	861,445,121	592,030,777	601,235,053	13,578,790	-	2,364,530,853	-	-	-	2,364,530,853
Net book value as at												
31 December 2016	54,800,000	95,475,133	14,768,145	300,740,866	88,756,757	2,072,757	12,815,916	569,429,574	17,385,625	4,419,683	2,705,624	24,460,932
31 December 2017	54,800,000	85,760,103	13,367,891	267,484,122	77,059,102	1,508,444	15,282,764	515,262,426	17,262,266	4,419,683	2,705,624	24,387,573
Depreciation charge included in income statements for the year												
2016												90,650,945
2017												89,276,627

Separate financial statements

	(Unit: Baht)												
						Hotel operating equipment					Total	Total property, plant, equipment and hotel operating equipment	
	Hotel renovation	Machinery and electrical installation	Furniture, fixtures and equipment	Motor vehicles	Construction in progress	Total	Linens, china, glass and silver	Kitchen utensils	Uniforms	Total			
Cost													
31 December 2015	806,222,684	785,827,955	572,625,449	15,087,234	3,782,130	2,183,545,452	17,224,777	4,419,683	2,705,624	24,350,084	2,187,895,536		
Purchase	624,838	4,134,424	6,370,014	-	33,108,292	44,237,568	110,848	-	-	110,848	44,348,416		
Disposal	-	(301,932)	(1,743,039)	-	-	(2,044,971)	-	-	-	-	(2,044,971)		
Transfer in (out)	10,330,465	1,066,972	12,212,039	-	(23,642,506)	-	-	-	-	-	-		
Transfer to intangible assets	-	-	-	-	(432,000)	(432,000)	-	-	-	-	(432,000)		
31 December 2016	817,178,017	770,760,419	589,464,463	15,087,234	12,815,916	2,205,306,049	17,335,625	4,419,683	2,705,624	24,460,932	2,229,766,981		
Purchase	286,505	1,530,183	5,215,729	-	28,376,074	35,408,471	-	-	-	-	35,408,471		
Disposal	(250,000)	(1,579,600)	(11,493,917)	-	-	(13,323,517)	(73,359)	-	-	(73,359)	(13,396,876)		
Transfer in (out)	2,852,015	14,332,973	8,574,238	-	(25,859,226)	-	-	-	-	-	-		
Transfer to intangible assets	-	-	-	-	(50,000)	(50,000)	-	-	-	-	(50,000)		
31 December 2017	820,166,537	785,043,955	591,760,513	15,087,234	15,282,764	2,227,341,003	17,262,266	4,419,683	2,705,624	24,387,573	2,251,728,576		
Accumulated depreciation													
31 December 2015	799,034,019	420,445,002	475,234,760	12,448,583	-	1,707,162,374	-	-	-	-	1,707,162,374		
Depreciation for the year	3,375,853	49,876,481	27,117,897	565,884	-	80,935,915	-	-	-	-	80,935,915		
Accumulated depreciation on disposal	-	(301,930)	(1,644,752)	-	-	(1,946,682)	-	-	-	-	(1,946,682)		
31 December 2016	802,409,872	470,019,559	500,707,705	13,014,477	-	1,786,151,607	-	-	-	-	1,786,151,607		
Depreciation for the year	4,638,774	48,983,920	25,374,590	564,313	-	79,581,597	-	-	-	-	79,581,597		
Accumulated depreciation on disposal	(249,999)	(1,443,641)	(11,390,885)	-	-	(13,074,525)	-	-	-	-	(13,074,525)		
31 December 2017	806,798,647	517,559,832	514,701,410	13,578,790	-	1,852,638,679	-	-	-	-	1,852,638,679		
Net book value as at													
31 December 2016	14,768,145	300,740,866	88,756,758	2,072,757	12,815,916	419,154,442	17,335,625	4,419,683	2,705,624	24,460,932	443,615,374		
31 December 2017	13,567,890	267,484,123	77,058,103	1,508,444	15,282,764	374,702,324	17,262,266	4,419,683	2,705,624	24,387,573	399,089,697		
Depreciation charge included in income statements for the year													
2016											80,935,915		
2017											79,581,597		

As at 31 December 2017, the Company and a subsidiary company had certain assets namely hotel renovation, machinery and electrical installation, furniture, fixtures and equipment and motor vehicle items which have been fully depreciated but are still in use. The gross carrying amount (before deducting accumulated depreciation) of those assets is approximately Baht 1,481 million (2016: Baht 1,432 million) (The Company only: Baht 1,266 million (2016: Baht 1,199 million)).

11. Intangible assets

The net book value of intangible assets as at 31 December 2017 and 2016 is presented below.

	(Unit: Baht)	
	Consolidated financial statements and separate financial statements	
	<u>2017</u>	<u>2016</u>
Cost	34,195,984	32,581,525
Less: Accumulated amortisation	<u>(26,659,553)</u>	<u>(24,878,695)</u>
Net book value	<u>7,536,431</u>	<u>7,702,830</u>

A reconciliation of the net book value of intangible assets for the years 2017 and 2016 is presented below.

	(Unit: Baht)	
	Consolidated financial statements and separate financial statements	
	<u>2017</u>	<u>2016</u>
Net book value at beginning of year	7,702,830	8,900,156
Acquisition of computer software	1,581,559	371,900
Transfer in from property, plant and equipment	50,000	432,000
Amortisation for the year	(1,797,957)	(2,001,226)
Disposal	(1)	-
Net book value at end of year	<u>7,536,431</u>	<u>7,702,830</u>

12. Income tax

Income tax expenses for the years ended 31 December 2017 and 2016 are made up as follows:

	(Unit: Baht)			
	Consolidated		Separate	
	financial statements		financial statements	
	<u>2017</u>	<u>2016</u>	<u>2017</u>	<u>2016</u>
Current income tax:				
Current income tax charge	2,387,625	2,263,500	-	-
Deferred tax:				
Relating to origination and reversal of temporary differences	<u>26,497,317</u>	<u>23,057,574</u>	<u>26,497,317</u>	<u>23,057,574</u>
Income tax expenses reported in the statement of comprehensive income	<u>28,884,942</u>	<u>25,321,074</u>	<u>26,497,317</u>	<u>23,057,574</u>

The amounts of income tax relating to each component of other comprehensive income for the years ended 31 December 2017 and 2016 are as follows:

	(Unit: Baht)	
	Consolidated	
	financial statements and separate	
	financial statements	
	<u>2017</u>	<u>2016</u>
Deferred tax relating to actuarial loss	<u>396,873</u>	-
Income tax income charged to other comprehensive income	<u>396,873</u>	-

Reconciliation between income tax expenses and the product of accounting profit multiplied by the applicable tax rates for the years ended 31 December 2017 and 2016.

(Unit: Baht)

	Consolidated financial statements		Separate financial statements	
	2017	2016	2017	2016
Accounting profit before tax	156,227,213	131,684,954	141,288,903	149,956,638
Applicable tax rate	20%	20%	20%	20%
Accounting profit before tax multiplied by applicable tax rate	31,245,443	26,336,991	28,257,781	29,991,328
Write-off deferred tax assets	-	1,538,405	-	1,538,405
Recognition of the tax loss carried forward of previous year	(47,069)	(162,107)	(47,069)	(162,107)
Effects of:				
Non-deductible expense	219,494	216,744	219,494	216,704
Additional expense deduction allowed	(132,926)	(208,959)	(132,926)	(208,959)
Income not subject to tax	-	-	(1,799,963)	(8,317,797)
Others	(2,400,000)	(2,400,000)	-	-
Total	(2,313,432)	(2,392,215)	(1,713,395)	(8,310,052)
Income tax reported in the statement of comprehensive income	28,884,942	25,321,074	26,497,317	23,057,574

The components of deferred tax assets are as follows:

	(Unit: Baht)	
	Statements of financial position	
	Consolidated and separate	
	financial statements	
	<u>2017</u>	<u>2016</u>
Deferred tax assets		
Allowance for doubtful accounts	27,910	41,736
Provision for severance payment on appeal	-	190,339
Provision for long-term employee benefits and provident fund	11,675,677	10,164,161
Unused tax loss	18,441,019	45,848,814
Total	<u>30,144,606</u>	<u>56,245,050</u>

As at 31 December 2017, the Company has total unused tax losses of Baht 92 million (2016: Baht 229 million) which will expire by 2019. The Company had recognised all unused tax losses as deferred tax assets.

13. Trade and other payables

	(Unit: Baht)			
	Consolidated		Separate	
	financial statements		financial statements	
	<u>2017</u>	<u>2016</u>	<u>2017</u>	<u>2016</u>
Trade payables - subsidiary company	-	-	424,193,548	398,392,473
Trade payables - unrelated parties	21,744,517	20,194,665	21,744,517	20,194,665
Other payable for purchase of fixed assets – unrelated parties	9,035,732	3,643,057	9,035,732	3,643,057
Other payable - subsidiary company	-	-	129,014,703	109,145,690
Other payable – unrelated parties	2,602,332	2,150,787	2,602,332	2,150,787
Advance from customers	73,010,583	56,419,667	73,010,583	56,419,667
Accrued expenses – related parties	9,536,461	8,505,567	9,536,461	8,505,567
Accrued expenses – unrelated parties	44,020,191	44,085,872	43,925,007	43,994,347
Total trade and other payables	<u>159,949,816</u>	<u>134,999,615</u>	<u>713,062,883</u>	<u>642,446,253</u>

14. Provision for long-term employee benefits

Provision for long-term employee benefits, which are compensations on employees' retirement and other long-term benefit, were as follows:

	(Unit: Baht)	
	Consolidated and separate financial statements	
	<u>2017</u>	<u>2016</u>
Defined benefit obligation for retirement compensation at beginning of year	43,683,816	41,209,437
Included in profit or loss:		
Current service cost	4,663,043	3,960,016
Interest cost	1,358,349	1,273,533
Actuarial loss arising from		
Demographic assumptions changes	(1,465,920)	-
Financial assumptions changes	5,466,882	-
Experience adjustments	(2,016,597)	-
Benefits paid during the year	<u>(3,305,330)</u>	<u>(2,759,170)</u>
Defined benefit obligation for retirement compensation at end of year	<u>48,384,243</u>	<u>43,683,816</u>
Other long-term employee benefits at beginning of year	7,136,987	7,326,748
Included in profit or loss:		
Current service cost	466,190	508,453
Interest cost	180,949	204,286
Loss from change of long-term benefit plan	1,857,926	-
Actuarial loss arising from		
Demographic assumptions changes	(70,099)	-
Financial assumptions changes	257,462	-
Experience adjustments	57,497	-
Benefits paid during the year	<u>(1,587,500)</u>	<u>(902,500)</u>
Other long-term employee benefits at end of year	<u>8,299,412</u>	<u>7,136,987</u>
Total provisions for long-term employee benefits at end of year	<u>56,683,655</u>	<u>50,820,803</u>

Line items in profit or loss under which long-term employee benefit expenses are recognised are as follows:

	(Unit: Baht)	
	Consolidated and separate financial statements	
	<u>2017</u>	<u>2016</u>
Cost of sales	6,069,429	3,653,808
Selling and administrative expenses	2,701,888	2,292,480
Total expenses recognised in profit or loss	<u>8,771,317</u>	<u>5,946,288</u>

The Company expect to pay Baht 5.4 million of long-term employee benefits during the next year (2016: Baht 4.4 million).

As at 31 December 2017, the weighted average duration of the liabilities for long-term employee benefit is 13 years (2016: 14 years).

Significant actuarial assumptions are as follows:

	Consolidated and separate financial statements	
	<u>2017</u>	<u>2016</u>
	(% per annum)	(% per annum)
Discount rate	1.20 - 3.95	3.2
Future salary increase rate	5.0 - 7.0	4.0 - 5.0
Staff turnover rate	1, 4, 14, 25	0, 4, 12, 25

The result of sensitivity analysis for significant assumptions that affect the present value of long-term employee benefit obligation as at 31 December 2017 and 2016 are summarised below:

	<u>change</u>	Consolidated and separate financial statements			
		As at 31 December 2017		As at 31 December 2016	
		<u>Increase</u>	<u>Decrease</u>	<u>Increase</u>	<u>Decrease</u>
	%	(Million Baht)	(Million Baht)	(Million Baht)	(Million Baht)
Defined benefit obligation for retirement compensation:					
Discount rate	±1%	(4.0)	4.5	(3.4)	3.9
Salary increase rate	±1%	3.9	(3.5)	4.2	(3.6)
Staff turnover rate	20% of base assumption	(2.3)	2.6	(3.3)	3.8
Mortality rate	±1%	0.1	(0.1)	-	-

Consolidated and separate financial statements					
		As at 31 December 2017		As at 31 December 2016	
	<u>change</u>	<u>Increase</u>	<u>Decrease</u>	<u>Increase</u>	<u>Decrease</u>
	%	(Million Baht)	(Million Baht)	(Million Baht)	(Million Baht)
Other long-term employee benefits:					
Discount rate	±1%	(0.4)	0.4	(0.3)	0.3
Staff turnover rate	20% of base assumption	(0.4)	0.4	(0.5)	0.5

15. Statutory reserve

Pursuant to Section 116 of the Public Limited Companies Act B.E. 2535, the Company is required to set aside a statutory reserve of at least 5 percent of its net profit after deducting accumulated deficit brought forward (if any) until the reserve reaches 10 percent of the registered share capital. The statutory reserve is not available for dividend distribution. At present, the statutory reserve has fully been set aside.

16. Expenses by nature

Significant expenses by nature are as follows:

(Unit: Baht)				
	Consolidated		Separate	
	financial statements		financial statements	
	<u>2017</u>	<u>2016</u>	<u>2017</u>	<u>2016</u>
Salaries and wages and other employee benefits	245,893,660	244,007,319	245,893,660	244,007,319
Depreciation and amortisation	91,074,584	92,652,171	81,359,554	82,937,141
Rental expenses	21,315,742	20,300,707	67,116,817	67,101,782
Management fee, license fee and marketing expenses	61,248,709	58,303,411	61,248,709	58,303,411

17. Profit per share

Basic earnings per share is calculated by dividing the profit for the year attributable to equity holders of the Company (excluding other comprehensive income) by the weighted average number of ordinary shares in issue during the year.

18. Dividend

	<u>Approved by</u>	<u>Total dividends</u> (Million Baht)	<u>Dividend paid per share</u> (Baht)	<u>Paid on</u>
<u>2016</u>				
Dividend from 2016 earnings	Annual General Meeting of the shareholders on 20 April 2017	<u>84.4</u>	0.90	19 May 2017
Dividend from income for the year 2016 paid in 2017		<u>84.4</u>		

There was no dividend declaration in 2016.

19. Segment information

The Company and its subsidiaries have aggregated operating segments of the hotel operations, including rooms, food and beverage and other ancillary services into one reportable segment.

Operating segments are reported in a manner consistent with the internal reporting provided to the chief operating decision maker. Those internal reporting are regularly reviewed to make decisions about resources to be allocated to the segment and assess its performance. The chief operating decision maker has been identified as the General Manager. Aggregation of operating segments has been made as the management considers that the aggregated segment has similar economic characteristics, for example, similar major class of customers, similar methods used and management to distribute services.

Geographic information

The Company and its subsidiaries are operated in Thailand only. As a result, all of the revenues and assets as reflected in these financial statements pertain to the aforementioned geographical reportable.

Major customers

For the years 2017 and 2016, the Company and its subsidiaries have no major customer with revenue of 10 percent or more of an entity's revenues.

20. Provident fund

The Company and their employees have jointly established a provident fund in accordance with the Provident Fund Act B.E. 2530. The Company and their employees contributed to the fund monthly at the rate of 7 and 5 percent of basic salary. The fund, which is managed by The Siam Commercial Bank Public Company Limited, will be paid to employees upon termination in accordance with the fund rules. The contribution for the year 2017 amounting to approximately Baht 8.9 million (2016: Baht 6.7 million) were recognised as expenses.

21. Commitments and contingent liabilities

The Company has commitment and contingent liabilities other than those disclosed in other notes as follows:

21.1 Bank guarantees

As at 31 December 2017, there were outstanding bank guarantees of approximately Baht 8.6 million (2016: Baht 8.6 million) issued by banks on behalf of the Company in respect of certain performance bonds as required in the normal course of business of the Company for electricity usage.

21.2 Capital commitment

As at 31 December 2017, the Company had capital commitment for the purchase of furniture, fixture and equipment to use hotel operation of Baht 10.0 million (2016: Baht 16.1 million).

22. Financial instruments

22.1 Financial risk management policies

The Company's financial instruments, as defined under Thai Accounting Standard No.107 "Financial Instruments: Disclosure and Presentations", principally comprise cash and cash equivalents, trade accounts receivable, loans, investments, and short-term and long-term loans. The Company and its subsidiaries' financial risks associated with these financial instruments and how they are managed is described below.

Credit risk

The Company is in hotel business and the majority of customers are travel agents, credit card companies and companies with secure financial position. The Company's management controls such risk by establishing credit limits for customers and counter parties and analysing their financial position on an ongoing basis. As a result, the Company does not expect to incur material financial losses. The management believes that the maximum exposure to credit risk is the carrying amount of the accounts receivable less allowance for losses as stated in the statements of financial position.

Interest rate risk

The Company and its subsidiaries' exposure to interest rate risk relates primarily to its cash at banks, bank overdrafts, long-term borrowing. However, most of financial assets and liabilities bear floating interest rates or fixed interest rates which are close to the market rate.

As at 31 December 2017 and 2016, significant financial assets and liabilities classified by type of interest rates are summarised in the table below, with those financial assets and liabilities that carry fixed interest rates further classified based on the maturity date, or the repricing date if this occurs before the maturity date.

Consolidation

(Unit: Baht)

	2017						Effective interest rate (% per annum)
	Fixed interest rates			Floating interest rate	Non- interest bearing	Total	
	Within 1 year	1 - 5 years	Over 5 years				
Financial assets							
Cash and cash equivalents	-	-	-	29,133,658	5,944,729	35,078,387	0.38
Fixed deposit with banks with maturity over 3 months	460,000,000	-	-	-	-	460,000,000	1.30-1.40
Trade and other receivables	-	-	-	-	51,557,280	51,557,280	-
	<u>460,000,000</u>	<u>-</u>	<u>-</u>	<u>29,133,658</u>	<u>57,502,009</u>	<u>546,635,667</u>	
Financial liabilities							
Trade and other payables	-	-	-	-	159,949,816	159,949,816	-
	<u>-</u>	<u>-</u>	<u>-</u>	<u>-</u>	<u>159,949,816</u>	<u>159,949,816</u>	

(Unit: Baht)

2016

	Fixed interest rates			Floating interest rate	Non- interest bearing	Total	Effective interest rate (% per annum)
	Within 1 year	1 - 5 years	Over 5 years				
Financial assets							
Cash and cash equivalents	-	-	-	15,249,441	4,141,277	19,390,718	0.38
Fixed deposit with banks with maturity over 3 months	345,000,000	-	-	-	-	345,000,000	1.30-1.40
Trade and other receivables	-	-	-	-	45,496,633	45,496,633	-
	<u>345,000,000</u>	<u>-</u>	<u>-</u>	<u>15,249,441</u>	<u>49,637,910</u>	<u>409,887,351</u>	
Financial liabilities							
Trade and other payables	-	-	-	-	134,999,615	134,999,615	-
	<u>-</u>	<u>-</u>	<u>-</u>	<u>-</u>	<u>134,999,615</u>	<u>134,999,615</u>	

Separate financial statements

(Unit: Baht)

2017

	Fixed interest rates			Floating interest rate	Non- interest bearing	Total	Effective interest rate (% per annum)
	Within 1 year	1 - 5 years	Over 5 years				
Financial assets							
Cash and cash equivalents	-	-	-	27,653,326	5,944,729	33,598,055	0.38
Fixed deposit with banks with maturity over 3 months	450,000,000	-	-	-	-	450,000,000	1.30-1.40
Trade and other receivables	-	-	-	199,524,141	51,516,595	251,040,736	MLR-1.25
Long-term loan to subsidiary	-	-	-	638,711,200	-	638,711,200	MLR-1.25
	<u>450,000,000</u>	<u>-</u>	<u>-</u>	<u>865,888,667</u>	<u>57,461,324</u>	<u>1,373,349,991</u>	
Financial liabilities							
Trade and other payables	-	-	-	424,193,548	288,869,335	713,062,883	MLR-1.25
	<u>-</u>	<u>-</u>	<u>-</u>	<u>424,193,548</u>	<u>288,869,335</u>	<u>713,062,883</u>	

(Unit: Baht)

	2016						Effective interest rate (% per annum)
	Fixed interest rates			Floating interest rate	Non- interest bearing	Total	
	Within 1 year	1 - 5 years	Over 5 years				
Financial assets							
Cash and cash equivalents	-	-	-	13,723,923	4,141,277	17,865,200	0.38
Fixed deposit with banks with maturity over 3 months	335,000,000	-	-	-	-	335,000,000	1.30-1.40
Trade and other receivables	-	-	-	166,958,140	45,454,707	212,412,847	MLR-1.25
Long-term loan to subsidiary	-	-	-	648,711,200	-	648,711,200	MLR-1.25
	<u>335,000,000</u>	<u>-</u>	<u>-</u>	<u>829,393,263</u>	<u>49,595,984</u>	<u>1,213,989,247</u>	
Financial liabilities							
Trade and other payables	-	-	-	398,392,473	244,053,780	642,446,253	MLR-1.25
	<u>-</u>	<u>-</u>	<u>-</u>	<u>398,392,473</u>	<u>244,053,780</u>	<u>642,446,253</u>	

Foreign currency risk

The Company's exposure to foreign currency risk relates primarily to room revenues and management fee that are denominated in foreign currency. The Company believes that under the current situation, foreign currency risk will have no material effect to its operating results and it therefore does not use derivative financial instruments to hedge this risk.

The balances of financial assets and liabilities denominated in foreign currencies as at 31 December 2017 and 2016 are summarised below.

Foreign currency	Financial assets as at 31 December		Financial liabilities as at 31 December		Exchange rate as at 31 December			
	2017	2016	2017	2016	2017		2016	
	(Million)	(Million)	(Million)	(Million)	(Baht per foreign currency unit)			
					Bought	Sold	Bought	Sold
US dollar	-	-	0.1	0.1	32.5146	32.8472	35.6588	36.0025

22.2 Fair values of financial instruments

Since the majority of the Company's financial instruments are short-term in nature or bear floating interest rates, their fair value is not expected to be materially different from the amounts presented in statement of financial position.

23. Capital management

The primary objective of the Company's capital management is to ensure that it has an appropriate capital in order to support its business and maximise shareholder value.

As at 31 December 2017, the group's debt-to-equity ratio was 0.26:1 (2016: 0.25:1) and the Company's was 0.69:1 (2016: 0.65:1).

The Company's capital used to calculate above financial ratio includes ordinary shares and retained earnings.

24. Events after the reporting period

On 24 January 2018, Grande Asset Hotels & Property Public Company Limited announced that it will make a conditional tender offer of 44% of the Company's total shares which are held by Starwood Hotels (Thailand) Co., Ltd. and will make a conditional tender offer of 24% of the Company's total shares which are held by Thai Airways International Public Company Limited. After two tender offer transactions are completed, Grande Asset Hotels & Property Public Company Limited will hold 68% of the Company's total shares. The tender offer transactions are conditional on Grande Asset Hotels & Property Public Company Limited being granted approval from the shareholders' meeting of that company.

In addition, upon being granted approval on the tender offer transaction from the shareholders' meeting of Grande Asset Hotels & Property Public Company Limited, that Company is obliged to submit a statement of intention to make a tender offer for all shares of the Company at the offering price of Baht 41 per share.

On 19 February 2018, the Board of Directors passed a resolution to propose for the approval of the Company's shareholders at the annual general meeting, a dividend at the rate of Baht 1.18 per share from the retained earnings of the year 2017, totaling Baht 110.16 million.

25. Reclassification

Certain amounts in the financial statements for the year ended 31 December 2016 have been reclassified to conform to the current year's classification and follow the adoption of presentation of the financial statements in accordance with the stipulations of the Notification of the Department of Business Development described in Note 2.

The reclassifications had no effect to previously reported profit (loss) or shareholder's equity.

26. Approval of financial statements

These financial statements were authorised for issuance by the authorised Directors of the Company on 19 February 2018.

Checklist of Information

(Prepared in compliance with the Securities and Stock Exchange Commission's announcement No. Kor Jor 40/2543 prescribing the principles, conditions and procedures for the making of reports disclosing data on the financial status and business performance of companies issuing securities.)

Topics / Itemes	Position / Page No.
1. General information	
1.1 Company Profile	Back Cover, 82
1.2 Juristic entities of more than 10%	138
1.3 Other references	78
2. Financial Highlights	
2.1 Financial figures	81
2.2 Financial ratios	81, 137
3. Nature of business	
3.1 Income structure	135
3.2 Changes in the past year	N/A
4. Risk factors	138
5. Shareholders and management	
5.1 Shareholders	138
5.2 Management	78
5.3 Remuneration	80,146
5.4 Code of Best Practices	147
5.5 Internal Usage of Information Management	147
5.6 Internal Control	147
6. Individuals with mutual interest, and related party transactions	
6.1 Transactions with individuals with mutual interests	110 - 114
6.2 Reason and the need for new related party transactions	N/A
6.3 Approval procedure of related party transactions	N/A
6.4 Related party transactions policy in the future	N/A
7. Management Discussion and Analysis : MD&A	147
8. Financial statements	92
9. The Report of the Principles of Good Corporate Governance	148

Revenue Structure

Revenue Structure The company's revenue structure by nature of service and other income are as follows :-

	2017		2016		2015	
	Million Baht	%	Million Baht	%	Million Baht	%
Room	576	64.5	543	62.9	528	62.0
Food & Beverage	283	31.7	289	33.4	287	33.7
Other Minor Departments	34	3.8	32	3.7	36	4.3
Total Revenues	893	100.0	864	100.0	851	100.0

Juristic entities in which the Company holds shares more than 10%

Investment in subsidiary companies

Company name	Busines Type	Relationship	Paid up Capital (Million Baht)	Percentage of Shareholding (%)	Investment Cost Method (Million Baht)	Dividend (Million Baht)
Subsidiary Companies						
Thai Royal Orchid Real Estate Ltd.	Rental of assets	Holding company	100	99.99	99.99	37.00
Location : : 2 Capital Bush Lane, Charoen Krung Road, Bangrak, Bangkok Tel : 0-2266-0123 Fax : 0-2236-6646						
Sheraton Royal Orchid Co., Ltd.	Investment	Holding company	10	51.00	5.10	4.59
Location : : 2 Capital Bush Lane, Charoen Krung Road, Bangrak, Bangkok Tel : 0-2266-0123 Fax : 0-2236-6646						
Total					105.09	41.59

Financial Highlights of The Company and its Subsidiary Companies

Royal Orchid Hotel (Thailand) Public Company Limited

(Million Baht)

	2017	2016	2015
			(Restated)
Total Assets	1,934	1,843	1,672
Total Liabilities	786	724	680
Shareholders' Equity	1,148	1,119	992
Gross sales and services	894	864	851
Dividend Income	9	42	-
Total Revenue	940	942	886
Profit (loss) before corporate income tax	141	150	82
Net Profit (loss)	113	127	63

Subsidiary Company

Thai Royal Orchid Real Estate Limited

(Million Baht)

	2017	2016	2015
Total Assets	960	936	912
Total Liabilities	840	816	765
Shareholders' Equity	120	119	147
Total Revenues	66	66	67
Profit before corporate income tax	12	11	10
Net Profit	10	9	8

Subsidiary Company

Sheraton Royal Orchid Company Limited

(Million Baht)

	2017	2016	2015
Total Assets	11.4	11.4	20.2
Total Liabilities	0.0	0.1	0.1
Shareholders' Equity	11.4	11.3	20.2
Total Revenues	0.1	0.2	0.4
Profit before corporate income tax	0.0	0.2	0.2
Net Profit	0.0	0.1	0.2

Key Financial Ratios (The Company Only)

	2017	2016	2015	
Liquidity Ratio				
- Current Ratio	1.04	0.86	0.58	Times
- Quick Ratio	1.01	0.84	0.55	Times
- Cash Ratio	0.05	0.03	0.06	Times
- Accounts receivable turnover	20.42	22.03	19.46	Times
- Average Collection Period	17.87	16.61	18.76	Days
- Inventory Turnover	76.57	70.31	59.02	Times
- Average Age inventory	4.77	5.21	6.18	Days
- Accounts payable turnover	15.17	13.28	12.01	Times
- Average payment period	24.06	27.57	30.39	Days
- Cash Cycle	(1.42)	(5.75)	(5.44)	Days
Profitability Ratio				
- Gross margin	64.41	64.41	63.08	(%)
- EBITDA	22.01	20.20	18.37	(%)
- Net profit margin	12.22	13.47	7.11	(%)
- Return on equity	10.00	11.34	6.35	(%)
Profitability				
- Return on Assets	5.94	6.89	3.77	(%)
- Return on Fixed Assets	28.23	28.12	12.86	(%)
- Assets turnover	0.46	0.47	0.51	Times
Leverage				
- Debt-to-Equity Ratio	0.69	0.65	0.69	Times
- Time Interest Earned	8.10	8.60	5.16	Times
- Long-term loan payment Ratio	N/A	N/A	N/A	
- Dividend Payment Ratio	73.50	N/A	N/A	(%)

Risk factors

- **Risk associated with external factors which impacted on the tourism business :**

Tourism is directly affected by political instability, security, natural disaster, health and sanitary conditions including the local and international economic situations. The operational performance of the company inevitably relies on these mentioned factors because it is a service provider to business people and tourists.

However, the company divides customers into various segments in order to disperse the risk, The Company does not rely on specific groups of customers but rather focuses on each group of customers as per suitable situation and the company believes that this policy would help to drastically reduce impact on its performance.

- **Risk associated with competitors :**

The competition in the hospitality industry is high and expected to be higher because there are many plans for new hotels, either under construction, or to be ready to operate within 1-2 year from now. The company has seen though expansion of its range of product and service over the past year.

In 2009 the company continued to focus on upgrading of our room product and started To renovate riverside terrace The renovation has been completed in the beginning of 2010, The company also started the facade project which was completed at the end of 2010. In 2011 to 2017 the company continued the improvement and provided equipment for better efficiency and effectiveness service our

- **Risk associated with lack of internal control :**

The company has used the internal control system from Marriott International, Inc. its world class hotel management experience, and has audited the hotels in its group regularly in order to identify the risk lack of internal control to report to the management team for remediation and follow up. In addition, the company has an audit committee to supervise and assign an external auditor to check the financial statement, subject to the requirements of the audit committee every year. This is to affirm that the company manages the risk associated with lack of internal control adequately.

Shareholders

Top 10 Shareholders as of December 31, 2017

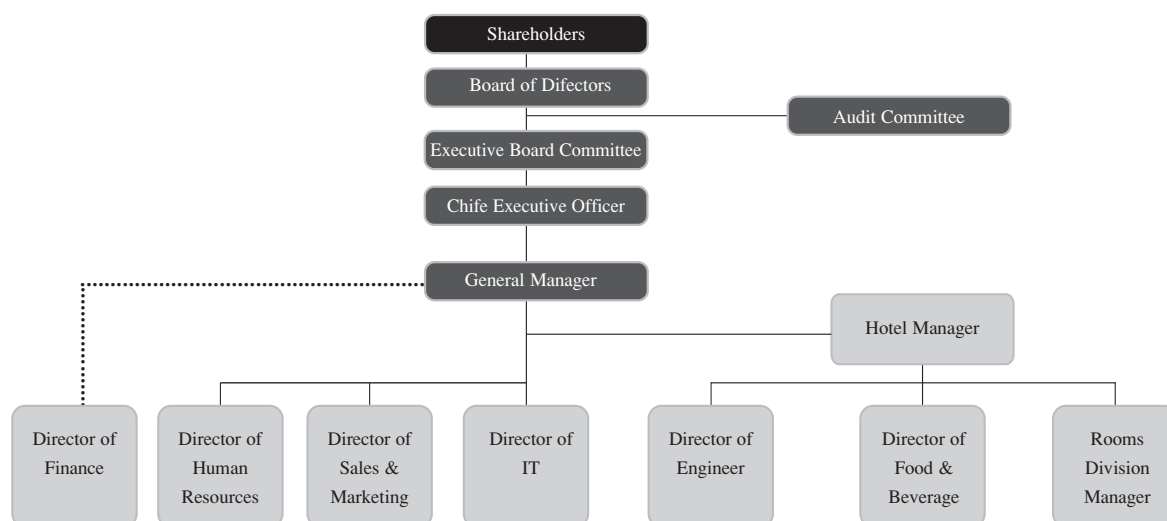
Name/Company	Number of shares	Percentage
1. Starwood Hotels (Thailand) Co., Ltd.	41,250,235	44.000%
2. MBK Hotels and Resorts Co., Ltd.	27,998,051	29.865%
3. Thai Airways International PLC	22,500,000	24.000%
4. Mrs. Nijaporn Charanachitta	149,500	0.159%
5. Mr. Wisan Krantaratana	119,400	0.127%
6. Mr. Pisit Pruekpaiboon	110,000	0.117%
7. Mr. Meth Chaoweerakij	100,000	0.107%
8. Mr. Suwit Laohapolwatana	74,000	0.079%
9. Mr. Wichai Chokpattamontri	35,800	0.038%
10. Mrs. Sumalee Boonpojanasoonthorn	35,000	0.037%

Dividend Payment Policy

The company and the subsidiary companies do not have a specific policy for dividend payment.

The Company Structure

Organization Chart



Scope of authority and duty of the Directors :

Executive Board Committee

Executive Board Committee is composed of 5 directors being appointed on November 14, 2017 :

Mr. Suvait Theeravachirakul	Chairman of the Executive Board Committee
Mr. Kritthaphon Chantalitanon	Executive Board Committee
Mr. Karl Ashley Hudson	Executive Board Committee
Mr. Sanjay Malhotra	Executive Board Committee
Mr. Serm Phenjati	Executive Board Committee

Executive Board Committee screens and makes study on significant matters before proposing to the Board of Directors.

Board of Directors

Board of Directors consider and approve important and significant matters proposed by Executive Board Committee.

Audit Committee

Audit Committee is composed of 3 independent directors :

Mr. Pakorn Thavisin	Chairman of the Audit Committee
General Winit Krachangson	Audit Committee
Mr. Annop Suthakavatin	Audit Committee

Audit Committee's 4 main responsibilities to ensure :

- The adequacy of financial report
- The adequacy of internal controls
- Compliance to legal and regulatory requirements
- Good corporate governance

Directors

Name-Surname	Mr. Somchai Bulsook (Independent Director)	Age (years) : 75
Date of Appointment	4 September 2003	
Education	<ul style="list-style-type: none"> - Bachelor's Degree (Business Administration), Menlo College, U.S.A. - Director Certification Program (DCP), Thai Institute of Directors Association 37/2003 - Certificate Leader Program, Capital Market Academy Class (CMA15) 2012 - Certificate in Top Executive Program in Commerce and Trade (TEPCot) Commerce Academy, the University of Thai Chamber of Commerce Class 7/2014 	
Percentage of Shareholding (%)	0 %	
Family Relationship between Director and Management	- None	
Working Experience (Past 5 Years)	<ul style="list-style-type: none"> - 2013 - 2015 : Vice Chairman, KASIKORNBANK PLC - 2013 - 2015 : Lead Independent Director, KASIKORNBANK PLC - 2011 - 2015 : Chairman of the Human Resources and Remuneration Committee, KASIKORNBANK PLC - 1998 - 2015 : Member of the Audit Committee, KASIKORNBANK PLC - 1993 - 2015 : Director, KASIKORNBANK PLC - 2017 - Present : Chairman, Sermsuk PLC - 2011 - 2017 : Chairman of Executive Committee and Chief Executive Officer, Sermsuk PLC - 1983 - Present : Director, Sermsuk PLC - 2011 - 2017 : Member of Risk Management Committee, Sermsuk PLC - 2002 - 2017 : Member of Nominating and Corporate Governance Committee, Sermsuk PLC - 2009 - Present : Independent Director, Royal Orchid Hotel (Thailand) PLC - 2013 - Present : Chairman, Wrangyer Beverage (2008) Co., Ltd. - 2006 - Present : Chairman, Sermsuk Holdings Co., Ltd. - 2003 - Present : Director, Sheraton Royal Orchid Co., Ltd. - 2003 - Present : Director, Thai Royal Orchid Real Estate Limited - 2002 - Present : Chairman, Petform (Thailand) Co., Ltd. - 1997 - Present : Chairman, Sermsuk Beverage Co., Ltd. - 1995 - Present : Director, Ngow Hock Co., Ltd. - 1995 - Present : Director, Ngow Hock Agency Co., Ltd. - 1995 - Present : Director, Panjamitr Holding Co., Ltd. - 2014 - Present : Vice Chairman No.1 Thai Drink Co., Ltd. - 2016 - Present : Director, P. Chemitech Co., Ltd. - 2016 - Present : Director, Porganic Life Science Co., Ltd. - 2016 - Present : Director, Thai Herbicide Co., Ltd. 	

Name-Surname	Mrs. Christina Shui-Yin Chan	Age (years) : 47
Date of Appointment	22 February 2017	
Education	A director who can sign to bind the company as stated in the Affidavit <ul style="list-style-type: none"> - Master of Business Administration (Finance), University of Maryland - Bachelor of Chemical Engineering, University of Rochester (New York) 	
Percentage of Shareholding (%)	0 %	
Family Relationship between Director and Management	- None	
Working Experience (Past 5 Years)	<ul style="list-style-type: none"> - 2008 - 2014 : Marriott International, Vice President, Development Asset Management, Asia Pacific - 2014 - 2016 : Marriott International, Vice President, Finance Operations, Asia Pacific - 2016 - 2017 : Marriott International, Vice President, Asset Management & Analysis, Asia Pacific - 2018 - Present : Marriott International, Senior Vice President, Finance, Asia Pacific 	

Name-Surname	Mr. Sanjay Malhotra	Age (years) : 51
Date of Appointment	20 April 2017	
Education	A director who can sign to bind the company as stated in the Affidavit <ul style="list-style-type: none"> - Chartered Accountant, Institute of Chartered Accountants of India 	
Percentage of Shareholding (%)	0 %	
Family Relationship between Director and Management	- None	
Working Experience (Past 5 Years)	<ul style="list-style-type: none"> - 2011-2014 : Cluster Director of Finance - JW Bangkok, Courtyard by Marriott Bangkok and Renaissance Koh Samui Resort & Spa - 2014-2016 : Area Director of Finance - Australia, Indonesia, Malaysia and Singapore - 2017 - Present : Area Director of Finance - Thailand, Vietnam, Cambodia and Myanmar 	

Name-Surname	Mr. Karl Ashley Hudson	Age (years) : 56
Date of Appointment	22 February 2017	
	A director who can sign to bind the company as stated in the Affidavit	
Education	- Bachelor of Arts - French, University of Canterbury, Christchurch (New Zealand)	
Percentage of Shareholding (%)	0 %	
Family Relationship between Director and Management	- None	
Working Experience (Past 5 Years)	- 2011 - 2012 : General Manager, Renaissance Harbour View Hotel Hong Kong, : Multi Properties Vice President - Hong Kong, Marriott International - 2012 - 2014 : Market Vice President, South China & Japan - 2014 - 2016 : Area Vice President, Thailand, Vietnam, Philippines, Cambodia & Japan - 2017 - Present : Area Vice President, Thailand, Vietnam, Cambodia & Myanmar	

Name-Surname	Mr. Suphadej Poonpipat	Age (years) : 67
Date of Appointment	16 February 2007	
Education	- Master of Science, University of Wisconsin, USA - Bachelor of Business Administration and Accounting, Chulalongkorn University	
Training Programs	Thai Institute of Directors Association - Certificate, Role of the Chairman Program (RCP), Class 28/2012 - Certificate, Role of the Compensation Committee (RCC), Class 15/2012 - Certificate, Financial Institutions Governance Program (FGP), Class 4/2012 - Certificate, Director Accreditation Program (DAP), Class 8/2004 Thanachart Bank Public Company Limited - Anti Corruption for Executive, Class 1/2014 Capital Market Academy, the Stock Exchange of Thailand - Certificate, Leadership Program, Class 8/2009 Ernst & Young Office Limited with Thanachart Training and Development Company Limited - Overview and Principles of International Accounting Standards No. 39 (IAS39) (2009)	
Percentage of Shareholding (%)	0%	
Family Relationship between Director and Management	- None	
Working Experience (Past 5 Years)	- 2011 - 2015 : Director, DMS Property Investment Private Ltd. - 2003 - 2015 : Director, Plan Estate Co., Ltd. - 2012 - 2014 : Vice Chairman, Thanachart Insurance PLC - 2003 - 2013 : Director and Chairman of the Executive Committee, Thanachart Life Assurance PLC - 2011 - 2012 : Vice Chairman, Patum Rice Mill and Granary PLC - 2010 - 2011 : Vice Chairman, Siam City Bank PLC - 2000 - 2011 : Advisor, Patum Rice Mill and Granary PLC - 2012 - Present : Chairman, Patum Rice Mill and Granary PLC - 2011 - Present : Chairman of the Executive Committee, Patum Rice Mill and Granary PLC - 2010 - Present : Chief Executive Officer, Thanachart Capital PLC - 2007 - Present : Vice Chairman and Chairman of the Executive Committee, Thanachart Capital PLC - 2006 - Present : Vice Chairman, MBK PLC - 2003 - Present : Vice Chairman of the Executive Committee, MBK PLC - 2002 - Present : Member of the Compensation and Nomination Committee, MBK PLC - 1989 - Present : Director, MBK PLC - 2015 - Present : Chairman, DMS Property Investment Private Ltd. - 2014 - Present : Chairman, Siam City Life Assurance PLC - 2014 - Present : Chairman, Thanachart Insurance PLC - 2007 - Present : Director, Thai Royal Orchid Real Estate Ltd. - 2006 - Present : Director, Siam Piwat Holding Co., Ltd. - 2005 - Present : Director and Chairman of the Executive Committee, Thanachart Insurance PLC - 2005 - Present : Chairman, MBK Resort PLC - 2003 - Present : Director, Siam Piwat Co., Ltd.	

Name-Surname	Mr. Suvait Theeravachirakul	Age (years) : 59
Date of Appointment	31 July 2001 A director who can sign to bind the company as stated in the Affidavit	
Education	- Master of Business Administration, Wagner College, New York, U.S.A. - Chief Executive Program, Capital Market Academy (CMA), Class 10	
Training Programs	- Successful Formulation & Executive of Strategy (SFE) - Audit Committee Program (ACP) - Directors Certification Program (DCP) - Capital Market Academy (CMA 10) - Anti-Corruption Strategic Management course for Senior Executives, Class 5 Sanya Dharmasakit Anti-Corruption Institute - Course for Senior Executive at Energy Science The Version of the 2016 (2016/8)	
Percentage of Shareholding (%)	0.0001 % (100 Shares)	
Family Relationship between Director and Management	None	
Working Experience (Past 5 Years)	- Jul 2009 - Present : President and CEO, MBK PLC - 2002 - Jun 2009 : Director and CEO, MBK PLC - 2000 - Present : Member of the Executive Committee, Royal Orchid Hotel (Thailand) PLC - 2002 - Present : Member of the Executive Committee, Siam Piwat Co., Ltd. - 2003 - Present : Member of the Executive Committee, Patum Rice Mill & Granary PLC - 2005 - Present : Member of Audit Committee and Corporate Governance, Thai Rung Union Car PLC - 2007 - Present : Member of Audit Committee, IFS Capital (Thailand) PLC	

Name-Surname	Mr. Serm Phenjati (Independent Director)	Age (years) : 60
Date of Appointment	7 May 2015 A director who can sign to bind the company as stated in the Affidavit	
Education	- Bachelors of Civil Engineering/Building Design, University of Southern California - Masters in Systems Management, University of Southern California Thai Institute of Directors Association (IOD) - Certificate, Director Certification Program (DCP), Class 182/2013	
Percentage of Shareholding (%)	0 %	
Family Relationship between Director and Management	None	
Working Experience (Past 5 Years)	- 2008- 2014 : Chief Executive Officer, Baraquada Group Co., Ltd. : Consultant, Dusit d2 Baraquada Pattaya Hotel - Present : Director, PH Seven Group Co., Ltd. - Dec 2012 - 2017 : Member of the Compensation and Nomination Committee, Member of the Audit Committee and Independent Director, Patum Rice Mill and Granary PCL - 2017 - Present : Director, Vichaiyut Hospital	

Name-Surname	Mr. Krittaphon Chantalitanon	Age (years) : 58
Date of Appointment	14 November 2017 A director who can sign to bind the company as stated in the Affidavit	
Education	- Master Degree Hotel, Catering, Institute Management Professional Qualifications; Queen Margaret University, United Kingdom	
Percentage of Shareholding (%)	0 %	
Family Relationship between Director and Management	None	
Working Experience (Past 5 Years)	- 2010 : Director: India-Sub Continent & Australasia, Thai Airways International Public Company Limited - 2011 : Director: Industry Relations Department, Thai Airways International Public Company Limited - 2011 : Director: Royal Orchid Plus, Thai Airways International Public Company Limited - 2012 : Vice President: Products & Services Development, Thai Airways International Public Company Limited - 2014 : Vice President: Aviation Services Support, Thai Airways International Public Company Limited - 2015 : Vice President: Sales & Distribution Inter-Continental, Thai Airways International Public Company Limited - 2016 - Present : Vice President: Alliances & Commercial Strategy Department, Thai Airways International Public Company Limited	

Name-Surname Mr. Narongchai Wongthanavimok **Age (years) : 55**
Date of Appointment 14 November 2017
A director who can sign to bind the company as stated in the Affidavit
Education - Master Degree (Information Systems) Golden Gate University, San Francisco, CA, USA
- Master Degree (Finance) University of Pittsburgh, Pittsburgh, PA, USA
Percentage of Shareholding (%) 0 %
Family Relationship between Director and Management None
Working Experience (Past 5 Years) - Dec 2009 - Jul 2015 : Senior Executive Vice President, CFO CIMB Thai Bank PLC
- Aug 2010 - May 2014 : Director (Authorized Signatory) , CIMB-Principal Asset Management Co.,Ltd
- May 2012 - Jul 2015 : Chairman, World Lease Co.,Ltd
- 2015 - Present : Executive Vice President Finance and Accounting, Thai Airways International PLC
- 2015-2017 : Director, Nok Airlines PLC
- 2015- Present : Chairman, Thai - Amadeus South - East Asia Co., Ltd.

Name-Surname Mr. Pakorn Thavisin (Independent Director) **Age (years) : 79**
Date of Appointment 14 April 1994
Education - Diploma, The Chartered Institute of Bankers, London, England
- The National Defence College (#311)
- Certification of Completion of Directors Certification Program (DCP 0/2000), Thai Institute of Directors Association
- Certification of Attendance of Role the Chairman Program (RCP 16/2007), Thai Institute of Directors Association
Percentage of Shareholding (%) 0 %
Family Relationship between Director and Management None
Working Experience (Past 5 Years) - 1999 - Present : Chairman of the Audit Committee and Independent Director, Royal Orchid Hotel (Thailand) PLC
- 2002 - Present : Chairman, Colgate-Palmolive (Thailand) Ltd.
- 2010 - Present : Chairman, Sakornkamol Co., Ltd.
- 2010 - Present : Chairman, Kasukon Co., Ltd.
- 2016 - Present : Chairman of the Audit Committee and Independent Director B. Grimm Power PLC.

Name-Surname General Winit Krachangson (Independent Director) **Age (years) : 79**
Date of Appointment 23 April 1999
Education - Army College
- The National Defence College of Thailand
- Bachelor of Science (Army)
Percentage of Shareholding (%) 0 %
Family Relationship between Director and Management None
Working Experience (Past 5 Years) - 1999 - Present : Independent Director and Audit Committee, Royal Orchid Hotel (Thailand) PLC
- 2000 - 2007 : Chairman, In-no Footware Co., Ltd.
- 2008 - 2010 : Consultant, PAN Group

Name-Surname Mr. Annop Suthakavatin (Independent Director) **Age (years) : 75**
Date of Appointment 28 June 2001
Education - Audit Committee Program ACP, MFR, MIR and MIA
- Directors Accreditation Program (DAP), Directors Certification Program (DCP) from Association of Thai Institute of Directors (IOD)
- National Defence College (Government and Private Sector 388)
- BBA, Major Accounting, Thammasat University
Percentage of Shareholding (%) 0 %
Family Relationship between Director and Management None
Working Experience (Past 5 Years) - 1971 - Present : Auditor C.P.A. (Thailand), Freelance
- 2000 - 2017 : Advisor, Krung Thai Tractor Co., Ltd.
- 2001 - Present : Independent Director and Audit Committee, Royal Orchid Hotel (Thailand) PLC
- 2004 - Present : Independent Director and Chairman of the Audit Committee, Chao Phaya Insurance PLC
- 2004 - Present : Independent Director, Remuneration Committee and Audit Committee, Jasmine Telecom Systems PLC

The Company has entered into an operating agreement with Sheraton Overseas Management Corporation to operate the Company's hotel. The management team members consists of the following persons :

Name-Surname	Mr. Michael Schlueter	Age (years) : 59
Date of Appointment	1 February 2017	
Education	- University Diploma in Hotel & Restaurant Business Management, Fachhochschule Munich, Germany	
Percentage of Shareholding (%)	0 %	
Family Relationship between Director and Management	None	
Working Experience (Past 5 Years)	- Feb 2011 - Nov 2012 : General Manager, le Meridien Istanbul Etiler (Turkey) - Nov 2012 - Aug 2014 : General Manager, Westin Langkawi Resort & Spa (Malaysia) - Sep 2014 - Dec 2016 : Managing Director, Westin Langkawi Resort & Spa (Malaysia), St. Regis Langkawi, Malaysia and Langkawi International Convention Center run by Westin - Feb 2017 - Present : General Manager, Royal Orchid Sheraton Hotel & Towers	

Name-Surname	Mr. Joon Kwan Park	Age (years) : 45
Date of Appointment	3 January 2018	
Education	- Bachelor of Hotel Management, Hotel Institute Montreux (Switzerland)	
Percentage of Shareholding (%)	0 %	
Family Relationship between Director and Management	None	
Working Experience (Past 5 Years)	- Jun 2011 - Aug 2013 : Executive Assistant Manager, The Pacific Sutra, Malaysia - Sep 2013 - May 2017 : Resident Manager, Novotel Suvarnabhumi Airport Hotel - Jan 2018 - Present : Hotel Manager, Royal Orchid Sheraton Hotel & Towers	

Name-Surname	Mr. Nutthanont Arya (Company Secretary)	Age (years) : 41
Date of Appointment	12 January 2017	
Education	- MBA (Accounting), Ramkhamhaeng University	
Percentage of Shareholding (%)	0 %	
Family Relationship between Director and Management	None	
Working Experience (Past 5 Years)	- Aug 2007 - Dec 2011 : Financial Controller, Radisson Blu Plaza Resort Phuket - Dec 2011 - Oct 2013 : Team Leader - Auditor, F&F Accounting & Auditing Services - Oct 2013 - Jan 2017 : Director of Finance / i / c CFO, Kidzania - Bangkok (Thailand) - 2017 - Present : Director of Finance, Royal Orchid Sheraton Hotel & Towers	

Name-Surname	Mr. Veera Wilamart	Age (years) : 59
Date of Appointment	29 September 2014	
Education	- Diploma of Electrical Engineering, King Mongkut's Institute of Technology, North Bangkok	
Percentage of Shareholding (%)	0 %	
Family Relationship between Director and Management	None	
Working Experience (Past 5 Years)	- 2008 - 2012 : Chief Engineer, Sheraton Nha Trang Hotel & Spa, Vietnam - 2012 - 2014 : Chief Engineer, Sheraton Macao Hotel, Macau - 2014 - Present : Director of Engineer, Royal Orchid Sheraton Hotel & Towers	

Name-Surname	Mr. Ditbordee Direkvathana	Age (years) : 56
Date of Appointment	15 June 2015	
Education	- Bachelor of Law, Ramkhamhaeng University - MBA, Sul Ross State University, Texas, U.S.A.	
Percentage of Shareholding (%)	0 %	
Family Relationship between Director and Management	None	
Working Experience (Past 5 Years)	- 2010 - 2015 : Director of Human Resources, Four Points by Sheraton, Sukhumvit 15 - 2015 - Present : Director of Human Resources, Royal Orchid Sheraton Hotel & Towers	

Name-Surname Ms. Trixie Liane Scully **Age (years) : 51**
Date of Appointment 5 September 2016
Education - Diploma of Hotel & Catering Administration, Central Institute of Technology (New Zealand)
Percentage of Shareholding (%) 0 %
Family Relationship between Director and Management None
Working Experience (Past 5 Years) - May 2009 - Feb 2015 : Director of Sales & Marketing, The Westin Grande Sukhumvit, Thailand
- Mar 2015 - Aug 2016 : Director of Sales & Marketing, Sheraton Saigon, Vietnam
- Sep 2016 - Present : Director of Sales & Marketing, Royal Orchid Sheraton Hotel & Towers, Thailand

Name-Surname Ms. Darunee Sae-tier **Age (years) : 36**
Date of Appointment 16 January 2017
Education - Bachelor's degree majoring in Hotel & Tourism, Dhurakij Pundit University
Percentage of Shareholding (%) 0 %
Family Relationship between Director and Management None
Working Experience (Past 5 Years) - 2008 - 2016 : Assistant Director of Rooms, Swissotel Nai Lert Park Bangkok
- 2017 - Present : Director of Rooms, Royal Orchid Sheraton Hotel & Towers

Board of Directors

Board of Directors shall consist of at least 5 directors. As of 31 December 2017 company has 12 directors.

Representative from Major Shareholders	Shareholding	No. of Directors
- Starwood Hotels (Thailand) Co., Ltd.	44.00 %	3 persons
- MBK Hotels and Resorts Co., Ltd.	29.865 %	2 persons
- Thai Airways International PLC.	24.00 %	2 persons
- Independent Directors	-	5 persons

The appointment of director shall be made by a majority vote of the shareholders' meeting in accordance with the following conditions and procedures :

- (1) One shareholder shall have one vote for each share;
- (2) Each shareholder shall exercise all the votes he has under (1) to appoint one or several person(s) to be director(s), provided that he cannot divide his votes to any person to any extent;
- (3) Persons receiving the most votes are those who are elected to be directors, in descending order, to the number of directors who are to be elected. If there is a tie in the last to be elected and this exceeds the said number of directors, the presiding chairman shall have an additional casting vote.

At every annual general meeting, one-third of the number of the directors shall vacate the office. In case of a vacancy on the board of Directors otherwise than by rotation, the Board of Directors shall elect any person who is qualified and not subject to prohibition under the laws as a replacement Director at the next meeting of the Board of Directors. The resolution of the Board of Directors must be passed by a vote of not less than three-fourths of the number of the subsisting Directors.

At the meeting of the Board of Directors, there must be present not less than one half of the total number of Directors to form a quorum. Decisions of the meeting shall be by a majority of votes. The Board of Directors must hold a meeting at least once in every 3 months.

Two directors jointly sign their names as the representative of the company and affix with the company's seal. These Two directors are not in the same group of directors.

Remuneration of Directors and Management

Monetary Remuneration in the year ended 31 December 2017

1. Total remuneration directors. Meeting allowance Yearly Meeting Fee amount Baht 1.8 Million. (2016 = Baht 1.9 Million)
2. In 2017, the company and subsidiary companies' expenses for salary, meeting allowance, yearly meeting fee and other benefits for directors and management members amount Baht 42.4 Million (2016 = Baht 40.0 Million)

Other remuneration :

- Provident Fund 5% - 7% of salary for the Thai management
- Accommodation for foreigner management

Corporate Social Responsibilities : CSR

Environment

- Switching off for 1 hour for efficient energy use
- Cleaning Day with River City Bangkok, Portugal Embassy, EU, Bangrak District, Samphanthawong District and Mahidol University

Social Responsibilities

- Visit Bann Fuengfah (Home for Disabled Babies)
- Visit Bann Heyong School in Chainat
- Bann Thung Krabam School Project
- Southern Flood Relief T-Shirt
- Support Meeting Room to Marriott Properties for Environment Meeting
- Support King Rama 9 Royal Burial

Associates Responsibilities

- Support associates for good health in campaign (Yoga Exercise)
- Influenza Vaccine
- Medical Check-up

Code of Best Practices

- Audit committee coordinates with Board of Directors to review and approve the financial statement before publicize to the public.
- Internal audit activities are periodically conducted by Marriott's internal audit team.
- The financial statements and operating results are in compliance with the regulations and Generally Accepted Accounting principles.
- The company and employees strictly follow the terms and regulations of Marriott Code of Conduct.

Use of Internal Information

- The company has rules and regulations including established disciplinary action for the use of internal information for individual purpose according to Marriott Code of Conduct.

Internal Control

Marriott International, Inc., regularly provides the review and audit of the internal control system. The latest audit came out with a good result. The Board of Directors and Audit Committee are satisfied with the adequacy of the internal control system of the company.

Management Discussion and Analysis : MD&A

The Company's results for operating result for the year ended December 31, 2017 comparing to the same period last year as follows:

(Baht in Thousand)	2017	2016	Change (%)
Total Revenue			
Consolidated	899,052	867,295	3.7%
The Company	939,634	941,802	(0.2%)
Operating result			
Consolidated	127,327	106,298	19.8%
The Company	114,792	126,899	(9.5%)

The total revenue and operating result information for the year 2017 compared with the year 2016 summarized as below:

The operating result information for the year 2017 compared with the year 2016 were the Company's consolidated financial statements increased in profit of Baht 21.0 million, or equivalent to 19.8% compare to year 2017 from the increase in hotel operating income mainly due to the increase of overseas wholesale transient, and the company focused on decrease in cost of sales and service and administrative expenses.

Financial structure, Liquidity, and assets condition

The company has an appropriate capital structure in consideration of the current business situation, thus the change in the company capital structure is not required at the present.

Auditor's Remuneration

In 2017 the Company paid audit fee to an independent audit firm which is the same audit firm of its subsidiary companies as follows:

Audit fee Baht 948,000.- (2016 Baht. 903,000.-)

Royal Orchid Hotel (Thailand) Public Company Limited

The Report of the Principles of Good Corporate Governance

1. Rights of Shareholders

In 2017, the company held a Shareholders Meeting on April 20, 2017, on the company's premises. The company sent out a meeting notice as well as the agenda attached for the meeting. For each meeting, the shareholders must acknowledge the meeting 14 working days prior to each meeting, and for each meeting there is an attachment of the Board of Directors' feedback as well as the meeting minutes.

In the Shareholders Meeting in 2017, 9 directors attended the meeting, which included the Audit Committee and the Executive Committee. The Chairman of the meeting offered the shareholders the equal right to examine the company's performance, to question and give opinions. The Shareholders' Meeting has been recorded for minutes purpose.

2. Equitable Treatment of Shareholders

The Boards of Directors prevents conflict of interests by establishing policies that object the Management and people concerned to take the company's information to be used for their personal interests as follows.

- List of possible conflict of interests—the Board acknowledges the possible conflict of interests and all related possibilities and has considered appropriate way to prevent it by following the rules and regulations of the Securities and Exchange Commission, with conditions and prices similar to outsiders transactions and has exhibited the information and the value of the contract in the annual report and the form 56-1.
- The company has prepared a power of attorney letter as per the Department of Business Development and the Ministry of Commerce for the Shareholders who would like to assign replacements to attend the meeting in their regards in case the shareholders are unable to attend the meeting.
- Supervision of the use of internal information
 - The Management has to report any change of stock ownership to the Office of the Securities and Exchange Commission as per to clause 59 of SEC act 1992.
 - The Management and people concerned who receive insider information are forbidden to expose information to outsiders prior to the public release of the financial statement.

3. Role of stakeholders

The company recognizes the importance of the right of all groups of stakeholders, with details as follows.

- Employees: the company equally acts towards the employees, fairly and offers appropriate benefits and remuneration.
- Suppliers: the company purchases products and services from suppliers according to business agreements.
- Creditors: the company follows all agreements made as per financial contracts.
- Customers : the company cares and is responsible towards the customers, produces quality products and keeps the company's standard. The Company ensures to keep the customers' confidentiality. A customer service department or person makes sure to receive complaints and take immediate action as soon as possible.
- Competitors: the company manages the business with ethics and transparency, maintains professionalism and must avoid dishonest actions to destroy competitors.
- Communities: the company takes responsibility towards the environment of the community and the society.

The company will operate the business according to the law and other rules and regulations in order to maintain the benefits of the stakeholders.

4. Disclosure and Transparency

The Board of Directors recognizes the importance of good corporate governance. In order to increase clarity, ability of corporate competition, shareholders, investors and all parties' confidence, the company has established policies of corporate governance, which include main principles as follow.

- Rights and equitable treatments shareholders and various groups of stakeholders.
- The Board of Directors in determined to increase significant value-added to the company in long term. The Board will manage the company with sufficient efficiency in order to increase maximum benefit to the shareholders. The Board is responsible to prevent conflict of interest and take full responsibility in all actions and its decisions made.
- Manage the business with clarity and is always ready to go through audit check. The Board of Directors must have information disclosure and transparency.

- Manage the business with risk management in mind as well as controlling system.
- The company maintains business ethics for the Board of Directors and staffs to follow.

Remuneration for Directors and the Management

- Remuneration for Directors : the company sets the policies of the director's remuneration clearly. The remuneration is at the same level as the general practice of the industry and have already been approved by the Annual General Meeting of Shareholders . Directors who are assigned with extra work should be paid appropriately more.
- Remuneration for top executives : it should be determined in accordance to the standard of Marriott International, Inc. which is the management company of the hotel.
- Total remuneration of 2017 : in 2017, the company paid remuneration to the Board of Directors and the Management with details appeared in the year-end report (form 56-1) and annual report.

Director's Reporting

The Board of Directors is responsible of the company and its subsidiaries' financial reporting and the financial statements as exhibited in the company's annual report. The financial statement is prepared in accordance with generally accepted accounting principles by using the appropriate accounting policy and is regularly implemented with consideration and carefulness, including the communication of sufficient important information in the footnote of financial statement.

The Board of Directors and Marriott International, Inc, which is the management company maintain efficient internal controlling system in order to keep reasonable confidence that the audit information is accurate and complete and sufficient to maintain assets and notify any weakness as to prevent corruption or mismanagement.

The Board of Directors has appointed an Audit Committee, which includes non-executive directors to take responsibility of the quality of the financial statement and internal controlling system as well as the feedback of the Audit Committee that appear in the annual report.

The Board of Directors agrees that the overall of internal controlling system is at satisfactory level and can build reasonable confidence of the credibility of the financial statement of the company and its subsidiaries as of December 31, 2017.

Relation With Investors

The Board of Directors recognizes that the company's information, financial or non-financial, both have effect to the company's investors and stakeholders' decision-making. The Board of Directors should ensure that the company discloses important information correctly, timely and transparently, which the Management has always considered important. On the subject of relations with the investors, the company has not yet provided a special investor relations unit, as the activities in this department are still not sufficient to create a new division. However, the company has appointed the Director of Financial to act as the coordinator in communicating relevant information to individual investors, institutional, shareholders, stock analysts and state agencies. For more information, call 02-266-0123 or click: Website : www.sheraton.com/bangkok Investors can study more information from the year-end report (from 56-1) in www.sec.or.th

5. Responsibilities of the Board

Leadership and Vision

The Board of Directors, the Management and the Executive Committee implement together the policies, strategy, business plan, and the company's budget. They also ensure that the Management works according to the business and financial plan for the most efficient way in order to achieve and to add economic result for the business and secure shareholders confidence, under the responsibility of limited authority. The responsibility of the Board of Directors appeared under the title of Management, in the company's year-end report.

Business Ethics

The company maintains the company's rules according the management and employee's corporate code of conduct so that all people involved maintain this code as direction in performing their duties with loyalty, honesty, fairness, to the company and to the stakeholders, community and the society. All people concerned acknowledge and agree to follow this code, The company keeps regularly communication with the employees and follows up their actions towards this direction, including establishing disciplinary action.

Balance of Power for Non-Executive Directors

The Board of Directors includes 12 directors with details as follow:

- Directors who act as representative to the major shareholders: 7 persons
 - (Starwood Hotels (Thailand) Co., Ltd. 3 persons
 - MBK Hotels and Resorts Co., Ltd. 2 persons
 - Thai Airways International PLC 2 persons)
- Independent Director 5 persons

Aggregation and Segregation of Positions

- The Chairman of the Board of Directors in not the same person as the General Manager in order to split tasks in establishing policies of the operation and management supervision.
- The company has independent directors equally to 41.67% of the Board of Directors.

Board of Directors' Meetings

The Board of Directors holds meeting every 3 months and does occasionally add special meetings if necessary by providing specific agenda in advance as well as a regular follow-up operation agenda. The Company Secretary issues the notice of the meeting with the agenda of the meeting and document 14 day in advance so that the Board of Directors have enough time to consider before attending the meeting. Normally a meeting takes up to one hour, and in 2017 the Board of Directors held 5 board meetings The attendance of each director at the board meeting is summarized as follows.

Names	Meeting attendance / All meeting attendance (times)
1. Mr. Somchai Bulsook	5/5
2. Mrs. Christina Shui-Yin Chan	-
3. Mr. Karl Ashley Hudson	3/5
4. Mr. Sanjay Malhotra	1/5
5. Mr. Suphadej Poonpipat	2/5
6. Mr. Suvait Theeravachirakul	5/5
7. Mr. Serm Phenjati	5/5
8. Mr. Krittaphon Chantalitanon	-
9. Mr. Narongchai Wongthanavimok	-
10. Mr. Pakorn Thavisin	4/5
11. General Winit Krachangson	5/5
12. Mr. Annop Suthakavatin	4/5

The above summary occurs from recorded minutes of the meeting in writing. The minutes of the meeting are acknowledged by the Board of Directors and involved parties.

Committees

The Board should provide for committees in order to supervise the company's operation as follows.

- Audit Committee: Established since April 23, 1999 with the duration of appointment that last three years and includes 3 directors. Each one is independent director and listed as follows:

1. Mr. Pakorn Thavisin	Chairman of the Audit Committee
2. General Winit Krachangson	Audit Committee
3. Mr. Annop Suthakavakin	Audit Committee

In 2017, the Audit Committee held 4 meetings in total and reported to the Board of Directors. The Audit Committee has responsibility to consider and operate as follows.

- Review Audit financial report of the company prior to propose it to the Board of Directors.
- Consult on the appointment and remuneration of the company's auditor. Coordinate with the auditor about the objective of how to audit, about its limitation, its plan and problems found during the auditing process and the topics that the auditor considers important.
- Coordinate with the internal audit of the company about the objective and audit plan, report of the result of the internal system evaluation of the company, including the problems found during the auditing process.
- Consult and reconsider the result and the suggestion from the auditor and the internal auditor, including follow up the operation of the management to inform the Board of Directors.
- Ensure all divisions follow the law, the rules and regulations.

- Executive Board Committee is composed of 5 directors being appointed on November 14, 2017 :

1. Mr. Suvait Theeravachirakul	Chairman of the Executive Board Committee
2. Mr. Kritaphon Chantalitanon	Executive Board Committee
3. Mr. Karl Ashley Hudson	Executive Board Committee
4. Mr. Sanjay Malhotra	Executive Board Committee
5. Mr. Serm Phenjati	Executive Board Committee

In 2017, the Executive Committee held 12 meetings and reported to the Board of Directors. The Executive Board Committee has responsibility to consider and select important subjects in order to inform the board of directors as detailed in the form of 56-1

Controlling System and Internal Audit

- Controlling system and Internal Audit

The company recognizes the importance of controlling system and internal audit, including at the executive level and the operation level by assigning duties and responsibilities and authorities to the Management in writing according to the rules and regulation of Marriott International, Inc as detailed in the form 56-1.

- Risk management

The company recognizes the importance of risk management. The company determines and evaluates the risk of the business. The company maintains risk prevention and management Procedure, which includes the risk that affects company operation as noted in the form 56-1. The supervision of the operation follows the law and related regulations.



ROYAL ORCHID

Sheraton[®]

HOTEL & TOWERS

2 Charoen Krung Road Soi 30 (Captain Bush Lane), Bangrak, Bangkok 10500, Thailand
Tel: 66 (0) 2266 0123 Fax: 66 (0) 2236 8320 E-mail: 00172info@sheraton.com
www.royalorchidsheraton.com